

2026年5月期 (第40期)

第3四半期 決算

株式会社ウェザーニューズ

2026年4月6日 (月)

2026年5月期(第40期)

第3四半期 決算概要

- ◆業績サマリ
- ◆Domain(事業)別 売上&詳細
- ◆AIをフル活用した価値創造の高度化

2026年5月期(第40期)

通期 業績予想

- ◆通期業績予想
- ◆Domain(事業)別 売上予想
- ◆記念配当額の決定
(普通配当との合計で連結配当性向約100%)

2026年5月期(第40期)

第3四半期 決算概要

- ◆業績サマリ
- ◆Domain(事業)別 売上&詳細
- ◆AIをフル活用した価値創造の高度化

2026年5月期(第40期)

通期 業績予想

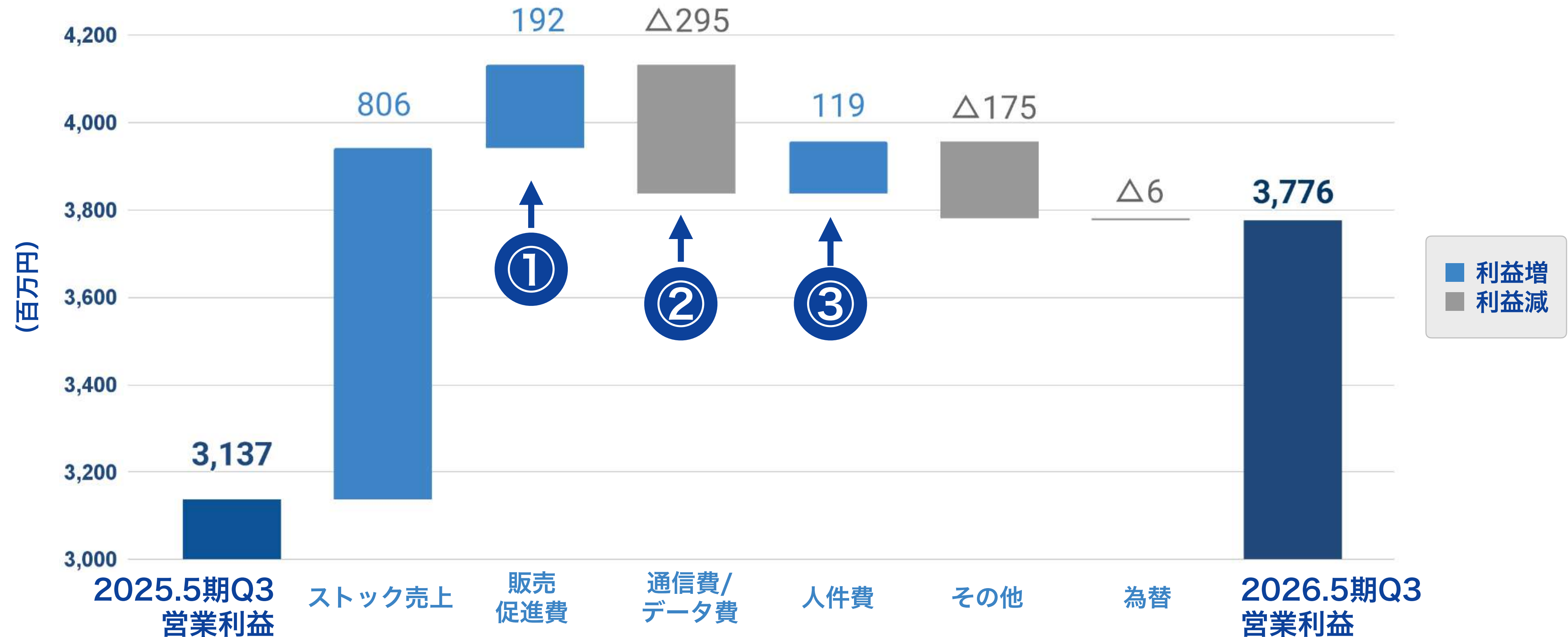
- ◆通期業績予想
- ◆Domain(事業)別 売上予想
- ◆記念配当額の決定
(普通配当との合計で連結配当性向約100%)

- ◆ 売上高および各段階利益で過去最高益を更新
- ◆ 営業利益率は前年同期比で 2.7Pt 増
- ◆ Q3単独でも売上高および各段階利益で過去最高を更新

単位：百万円	2025.5期 Q3累計実績	2026.5期 Q3累計実績	前期比
売上高	17,428	18,265	+4.8 %
売上総利益	8,148	8,563	+5.1 %
売上総利益率 (%)	46.8	46.9	+0.1 Pt
営業利益	3,137	3,776	+20.4 %
営業利益率 (%)	18.0	20.7	+2.7 Pt
経常利益	3,094	3,963	+28.1 %
親会社株主に帰属する 四半期純利益	2,155	2,772	+28.6 %
EPS (円)	48.71	62.48	+13.77 円
為替 (USD/JPY) (円)	152.4	151.3	△1.1 円

注) EPS：株式分割後の金額を記載しております。(効力発生日：2024年12月1日および2026年3月1日)

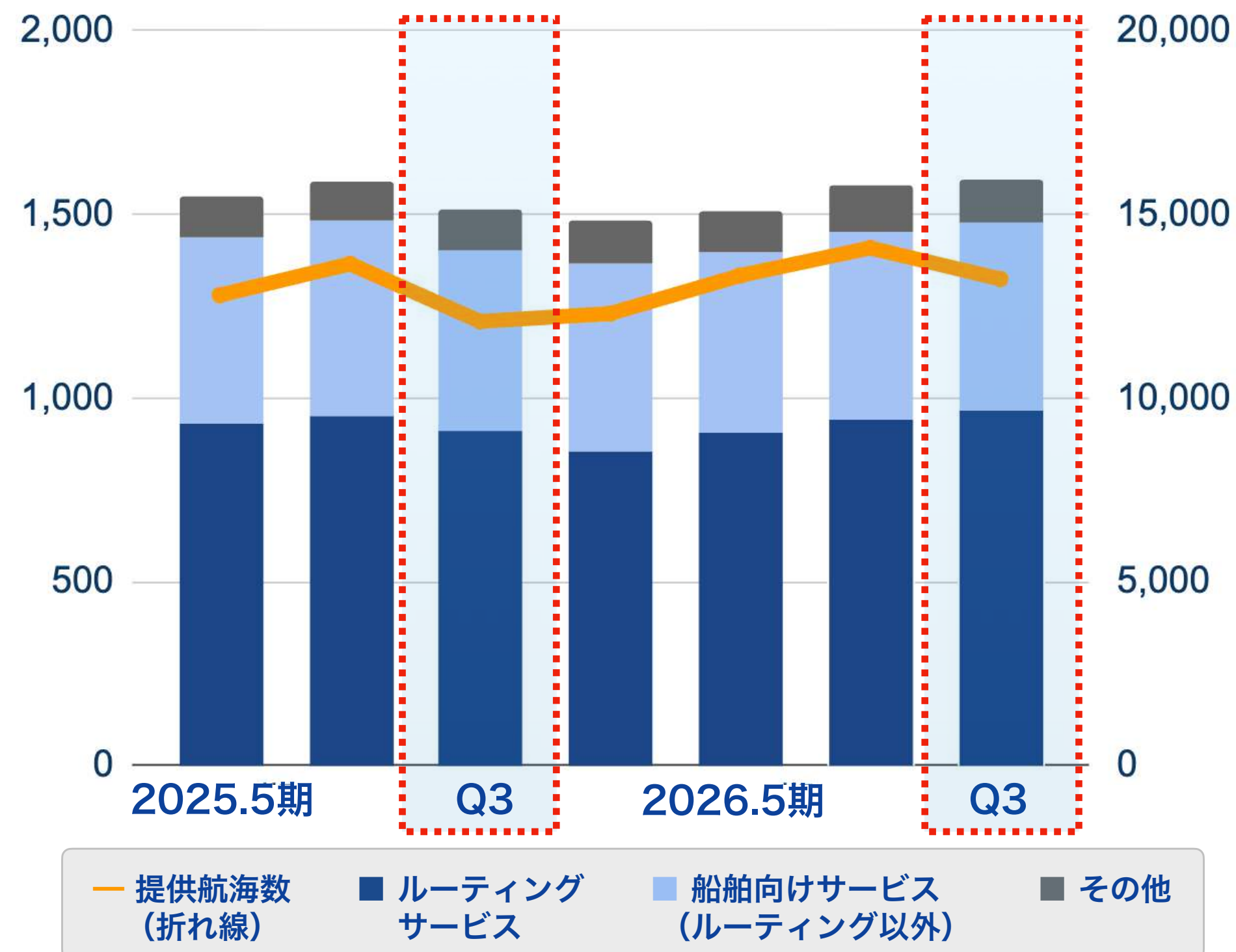
- ① 広告戦略の変更および天候の影響で販売促進費が減少
- ② AIサービスの研究開発とプロダクト化の推進に伴い通信費/気象データ費が増加
- ③ AI活用で法人向け事業の運営効率化が進み人件費が減少



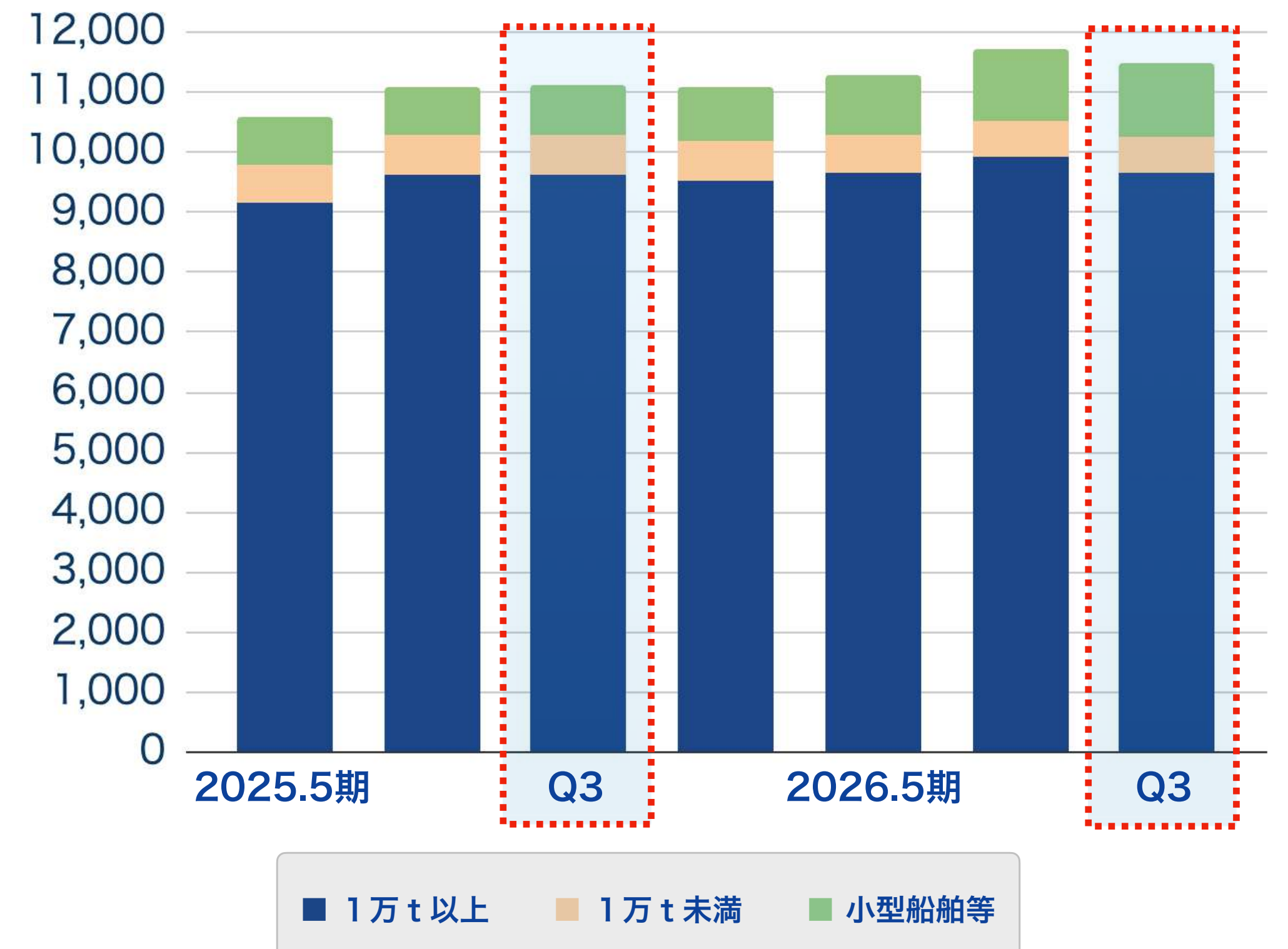
単位：百万円	2025.5期 Q3累計 実績	2026.5期 Q3累計 実績	前年同期比	事業状況
Sea Domain	4,656	4,684	+0.6 %	欧州市場で新規顧客獲得や既存顧客のアップセルが好調 一部顧客の失注が響くも増収に転換
Sky Domain	982	1,129	+14.9 %	アジアのエアライン市場や国内ヘリ市場にて増収
Land Domain	5,005	5,279	+5.5 %	エネルギーや小売をはじめ、建設・物流・工場などの新市場でのサービス導入が進み増収
Internet Domain	6,163	6,504	+5.5 %	3年連続予報精度No.1評価や広告投資でユーザー数が増加 Q3の累積DAUが過去最高を更新 広告売上増加にも寄与
ストック売上 合計	16,807	17,598	+4.7 %	-
フロー売上	620	666	+7.5 %	(将来のストック売上につながる一時的な調査やシステム販売などの売上)
総計	17,428	18,265	+4.8 %	-

- ◆ 欧州市場において新規顧客の獲得や既存顧客のアップセルが堅調に推移
- ◆ 特定の高単価顧客の失注の影響があったものの増収に転換
- ◆ ホルムズ海峡封鎖が売上に与える影響は現時点では限定的

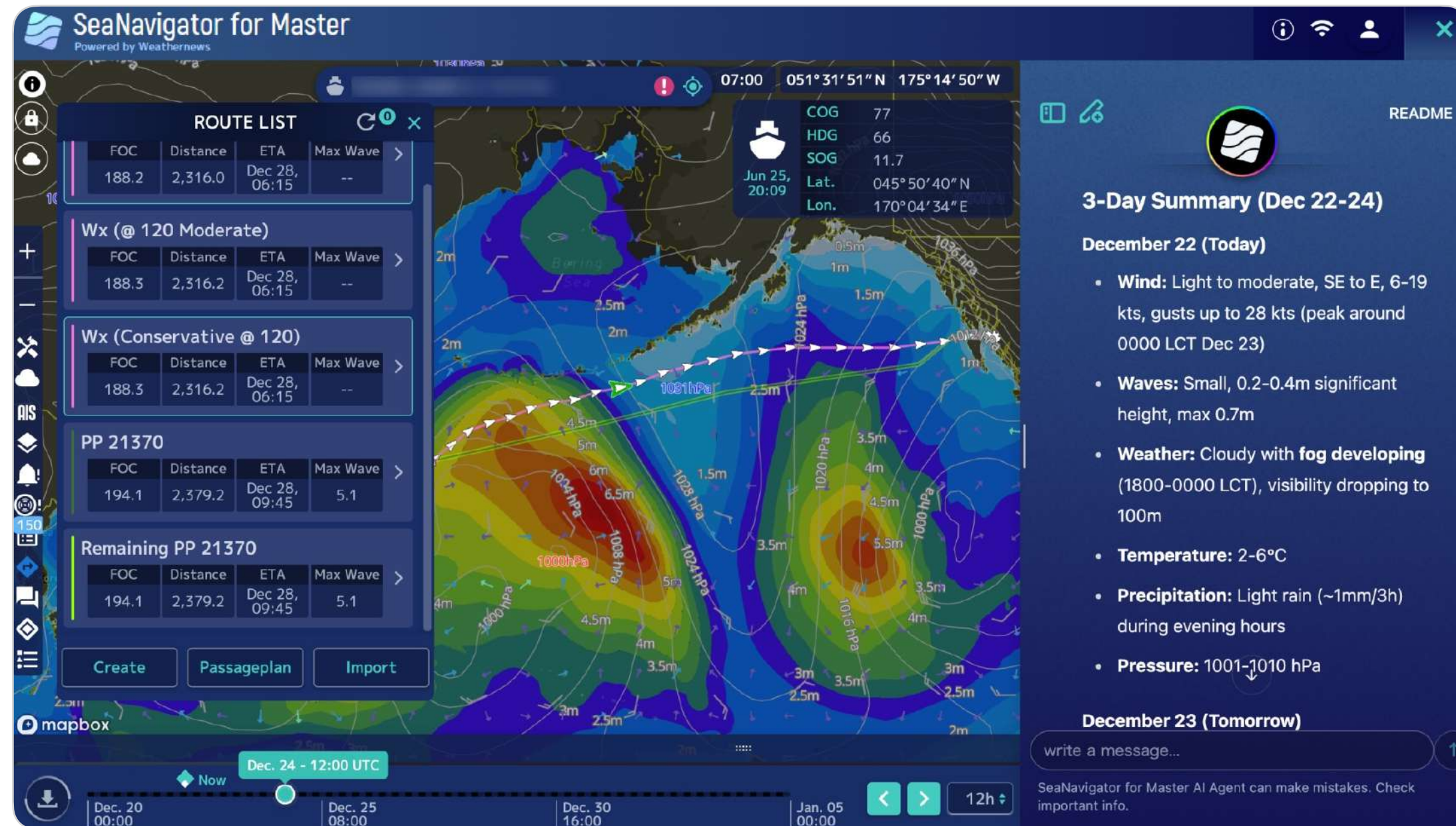
売上高および提供航海数 四半期推移



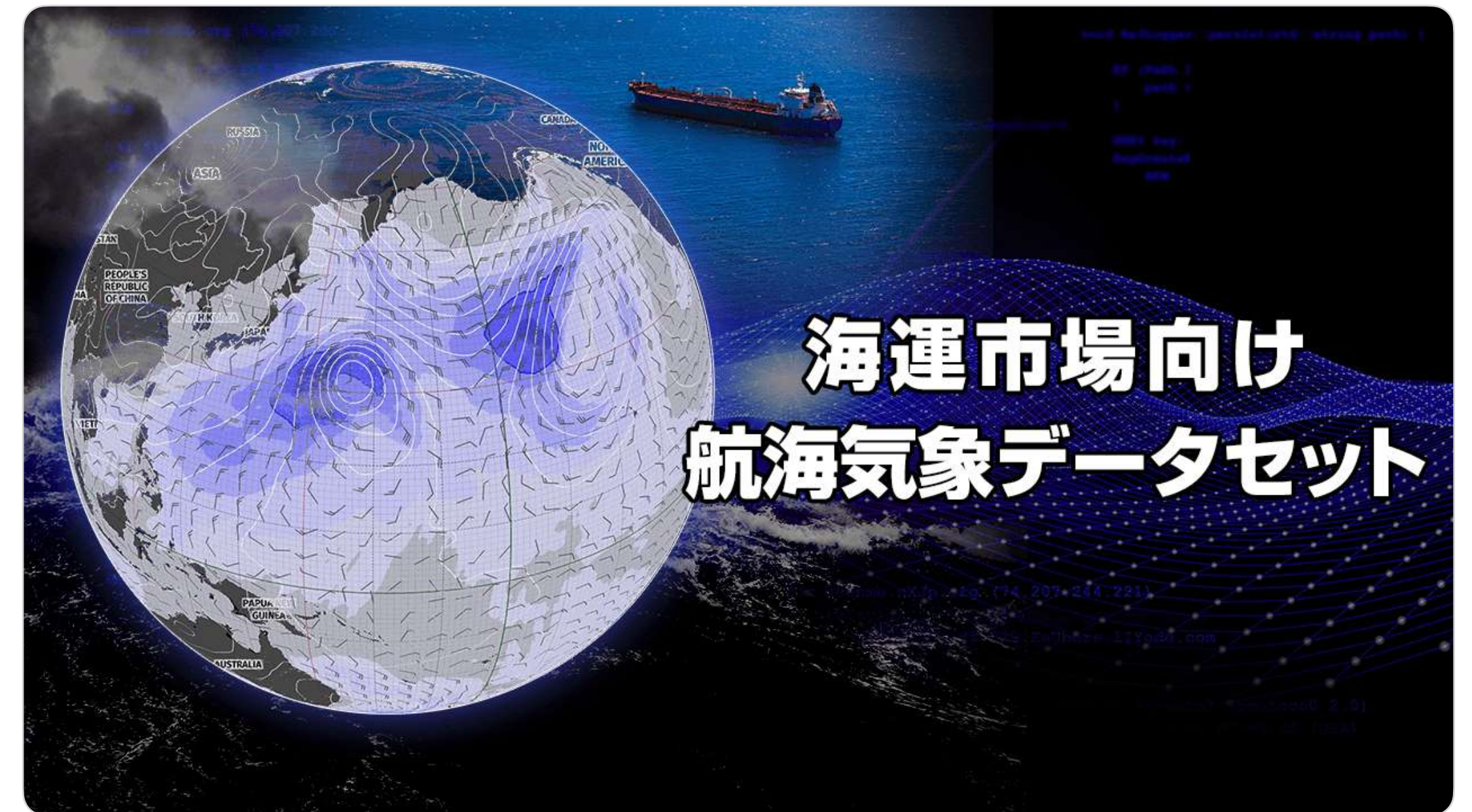
サービス提供隻数



世界中の船長や運航管理者の意思決定を支援するAI&データプロダクトの開発に注力
SeaNavigatorはアジアを中心に拡販中、航海気象データセットは大手顧客でサービスイン



「SeaNavigator for Master」
世界初、AIが対話形式で船長の運航判断を支援
(25年12月リリース)



新たな「全球気象・波浪予測システム」を
海運市場向けにAPIで提供開始
(26年2月リリース)

➡世界トップクラスの高精度で予測精度が23%向上

ヘリコプター向けサービスの営業活動が好調
他社からの切り替えで大型顧客の受注が決定



FOSTER-Links

ヘリコプター向け気象サービス



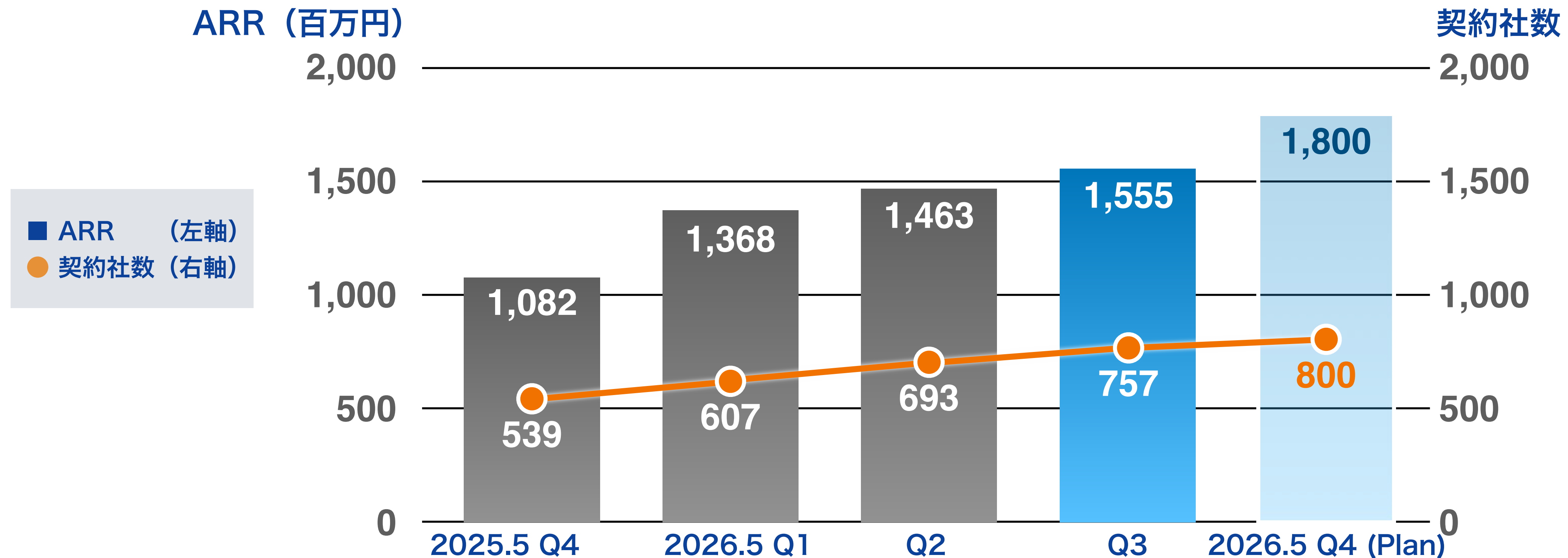
霧検出マップ

AIを用いた霧検出の技術を新規開発

- ◆ エネルギーや小売をはじめ、建設・物流・工場などの新市場でも顧客獲得が進み、ウェザーニュース for businessやWxTech dataを計画通りに拡販
- ◆ 自治体市場の開拓が想定以上に進捗 期末の目標KPI(ARR・契約社数)をそれぞれ上方修正

WxTech (ウェザーテック) 主要KPIの四半期推移

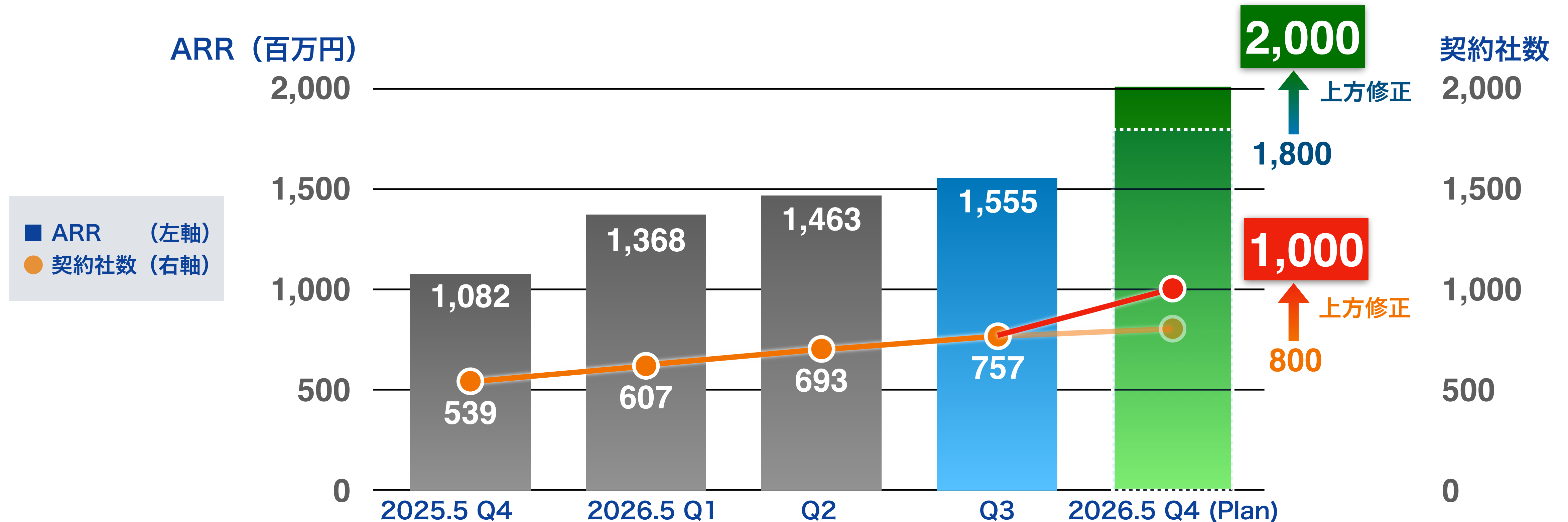
※スポット契約を除く
※実績の精査を行い一部数値修正



- ◆ エネルギーや小売をはじめ、建設・物流・工場などの新市場でも顧客獲得が進み、ウェザーニュース for businessやWxTech dataを計画通りに拡販
- ◆ 自治体市場の開拓が想定以上に進捗 期末の目標KPI(ARR・契約社数)をそれぞれ上方修正

WxTech (ウェザーテック) 主要KPIの四半期推移

※スポット契約を除く
※実績の精査を行い一部数値修正



「ウェザーニュース for business」 4つの新機能をリリース

WNI for business

自治体支援に特化した ウェザーニュース for business

新機能「体制判断」と「実況監視」で、
経験に頼らない迅速な災害対応と業務負担を軽減

WNI for business

安否確認機能(BCP)

企業防災を強化する 新サービスを提供開始

地震・津波、台風、線状降水帯、大雪など
あらゆる気象リスクに対応

- ・平常時は日々の業務効率化や安全管理を促進
- ・発災時の“安否確認”のみでなく、災害予測情報を活かした事前の“安全確認”も実施可能
- ・災害予測情報をもとに復旧計画の立案をサポート

WNI for business

ウェザーニュースfor business

テレビ局のお天気コーナーを 包括支援する新サービスを提供開始

権利確認不要のユーザー投稿や
20種超の気象データを即オンエアへ

WNI for business

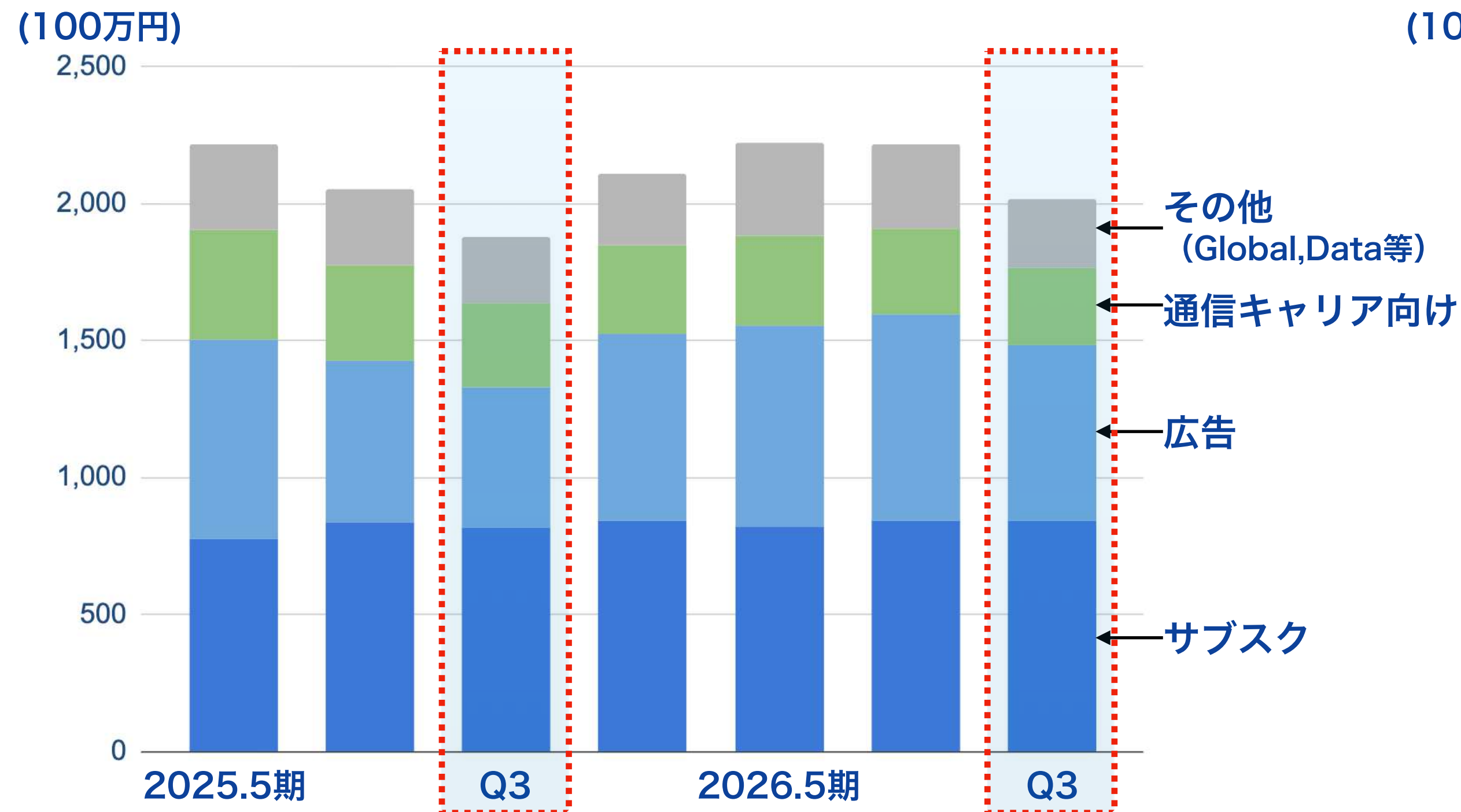
ウェザーニュース for business

林野火災リスク判定を 提供開始

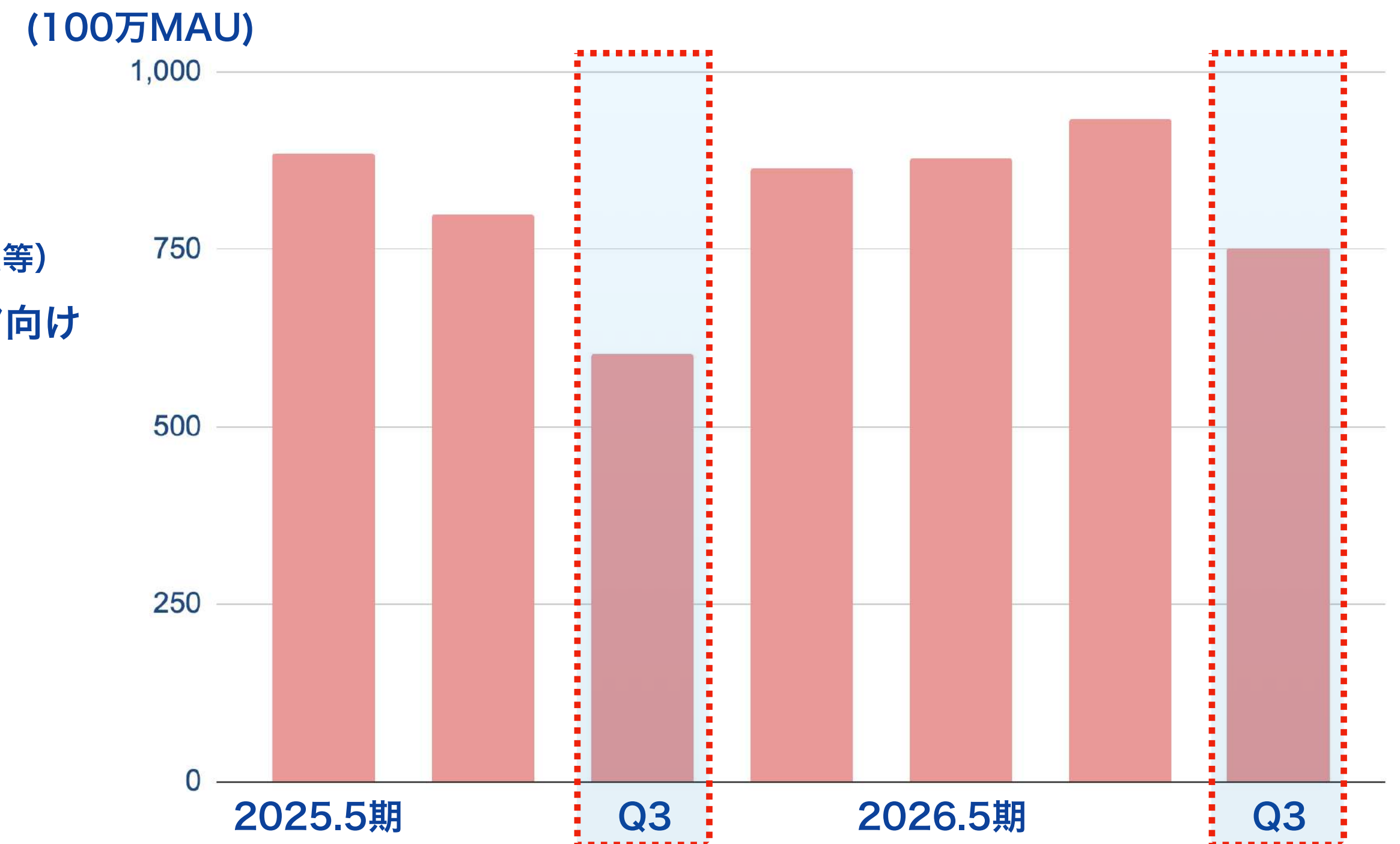
林野火災注意報・警報の発令判断を支援
実況データから警報リスクをリアルタイムに判定

- ◆ Q3累計売上高、Q3単独売上高がそれぞれ過去最高を更新
- ◆ Q3の累積DAUが前年同期比 24.5% 増で過去最高を更新
- ◆ アプリのユーザー数が増加し、サブスク・広告売上が増加

売上高 四半期推移



累積DAU 四半期推移



3冠達成!

予報精度 No.1

予報精度3年連続

No.1

いちばん当たる天気予報アプリ



予報精度No.1
日本国内の天気予報を行う主要な59サービスの中で、ウェザーニュースが2022年・2023年に続いて、
2024年も3年連続で予報精度(命中)No.1を獲得しました。(調査機関：株式会社東京工科大学)

3年連続！ 圧倒的な信頼性

利用者数 No.1

お天気アプリ利用者数

No.1

いちばん使われている天気予報アプリ



月間利用者数No.1
Sensor Tower調べ
日本国内天気カテゴリにおけるiOS・Android合計アクティブユーザー数 2025年9月時点

最も多くの国民にリーチ

SEO No.1

検索トラフィック

No.1

いちばん検索流入が多い天気予報サイト




検索トラフィックNo.1
Semrush調べ
2025年10月時点

ウェブも他社を凌駕

➡ さらなる圧倒的な気象メディアのポジション確立へ

AI型運営モデルへの転換で業務生産性を大幅改善

- ◆ Q3末時点で累計14,000時間/月※の業務時間を削減
- ◆ Q4で既存顧客のサービスをWxtechに切り替え予定

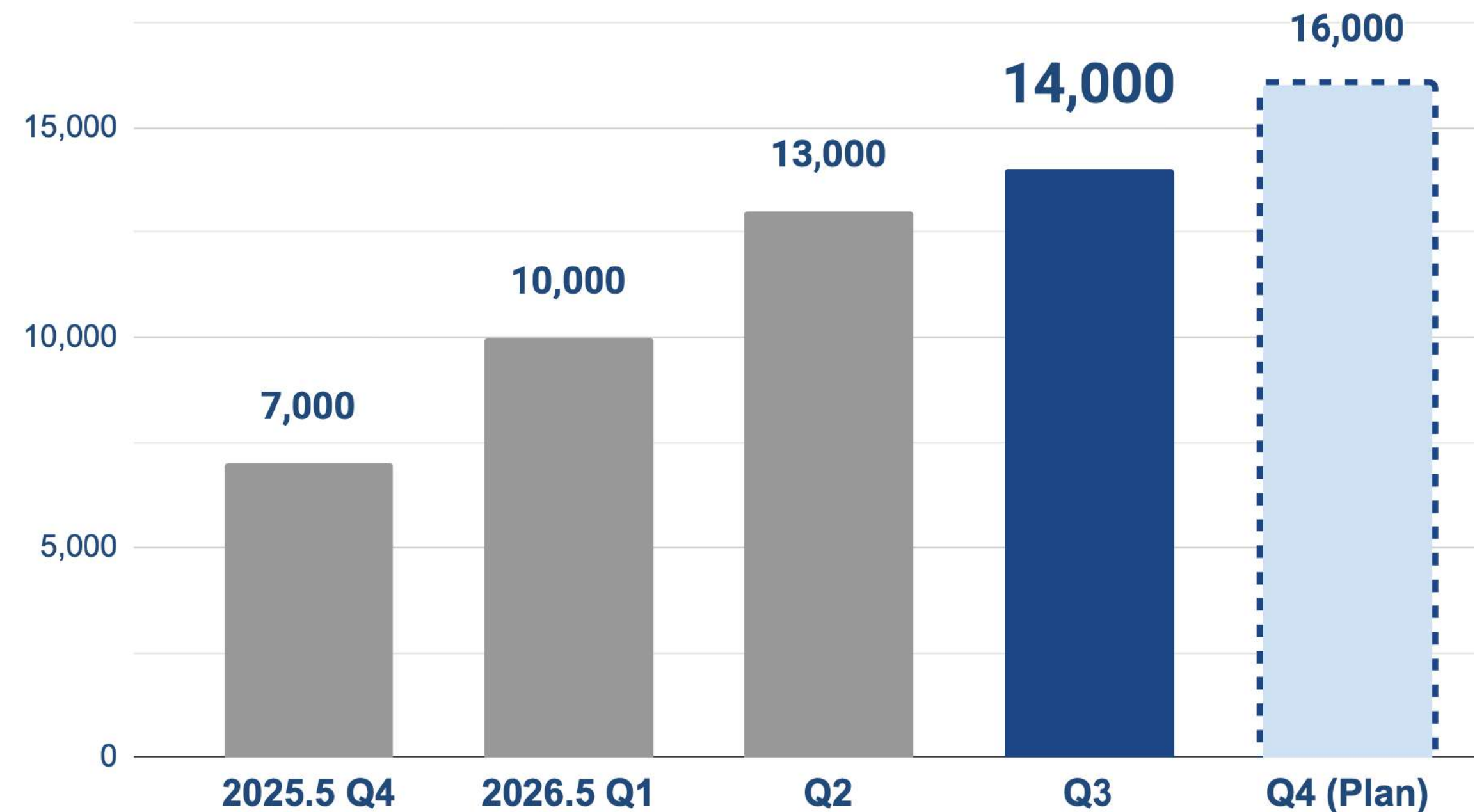


累計16,000時間/月
の削減見込み(今期末)

※2025.5期初(2024年6月)からの累計



AIを用いて削減した累計業務時間(時間/月)





Data

創業以来蓄積してきた膨大な
気象データ・ビジネスデータ



Forecast

豊富なデータと独自予報モデルで
業界No.1の予報を提供



Community

個人・法人サポーターの
コミュニティから生まれる新たなデータ



【3つのValue】 AIをフル活用した価値創造の高度化



Data

創業以来蓄積してきた膨大な
気象データ・ビジネスデータ



- ◆ 異常値の検知・修正の自動化
- ◆ 画像分析で気象状況を自動判定
- ◆ グローバルでのデータ収集力強化



- ◆ “より”高頻度・高解像度・高精度
- ◆ 気象予測にとどまらない、
ビジネス影響までダイレクトに予測



Forecast

豊富なデータと独自予報モデルで
業界No.1の予報を提供



- ◆ 顧客共通の課題を自動検出し、
サービス強化を通じて顧客に価値を還元
- ◆ AI対話の実装でユーザーエンゲージメントを強化



Community

個人・法人サポーターの
コミュニティから生まれる新たなデータ



ライブカメラの映像からAIがゲリラ雷雨の危険度を自動判定

ゲリラ雷雨レポート雲解析

07月03日 15時40分

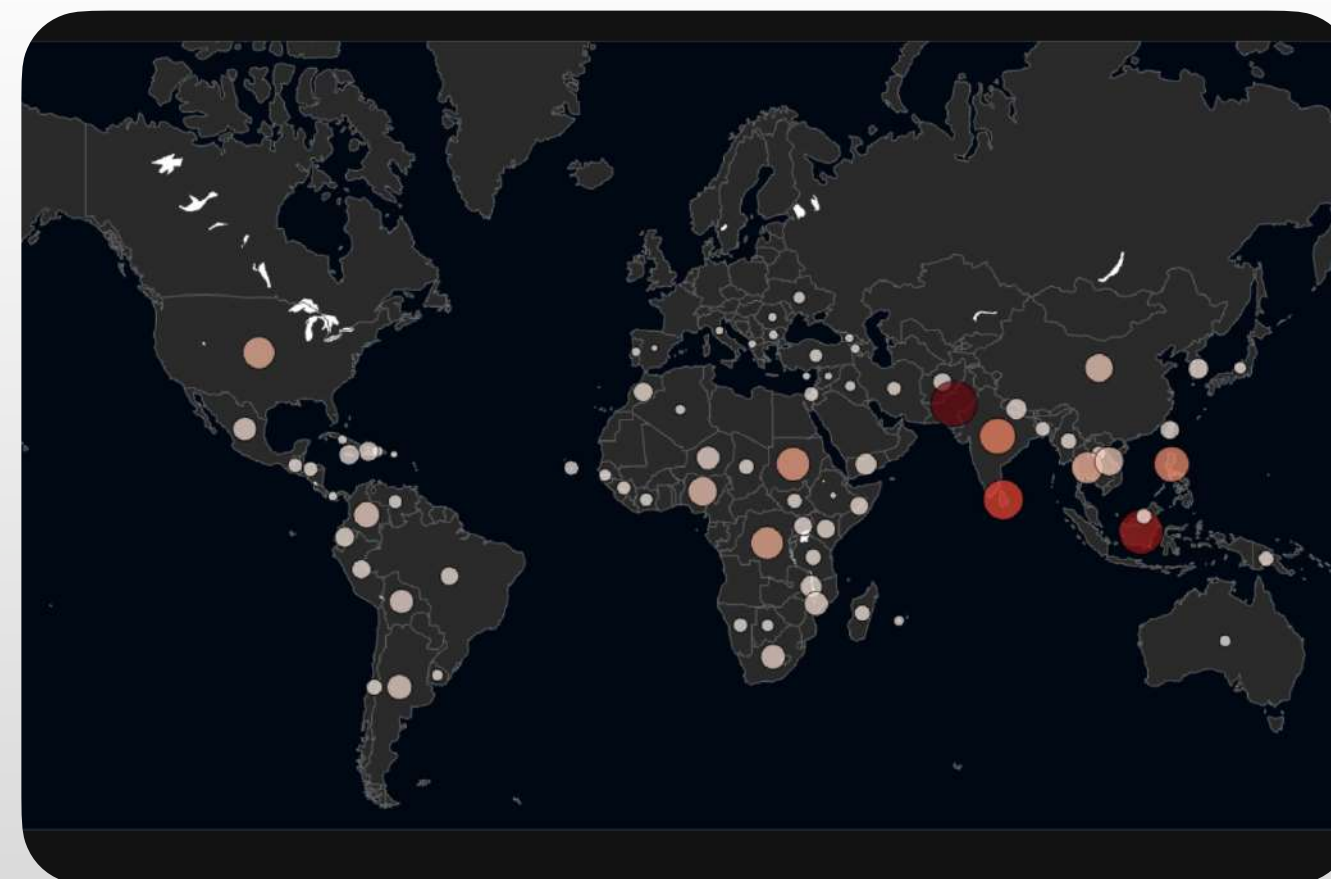
危険度

- 危険な雲
- 要注意な雲
- 大丈夫そう



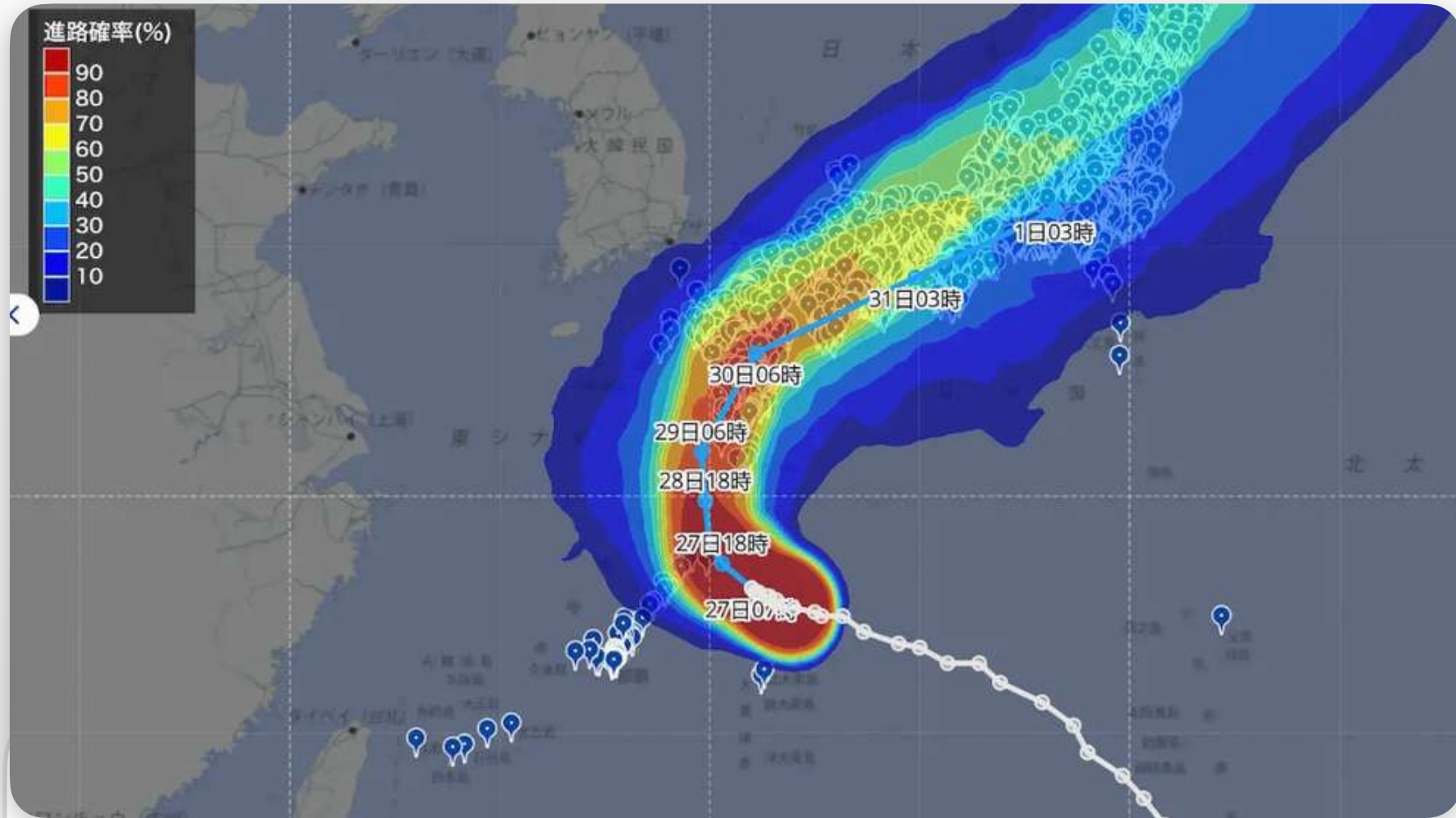
全世界の警報をAIが解析
多言語で配信が可能

人口カバー率 **98%**

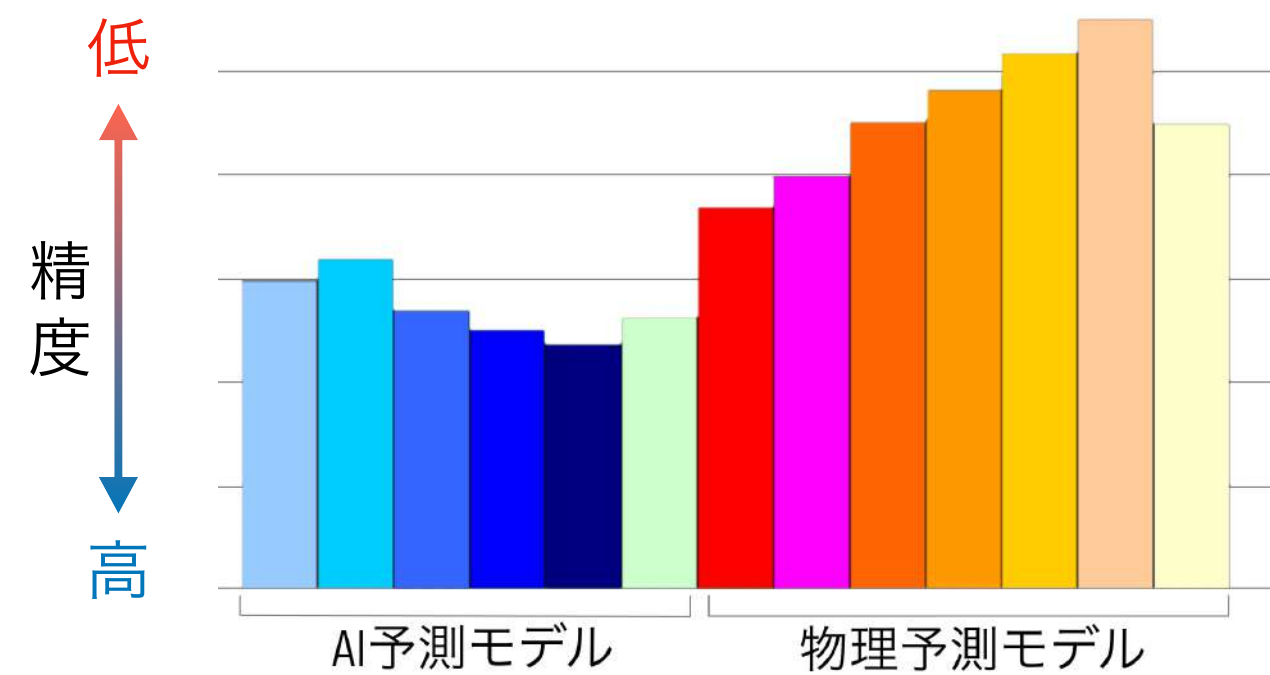


世界中のニュース/SNSから
AIが災害情報を抽出
リアルタイムに可視化

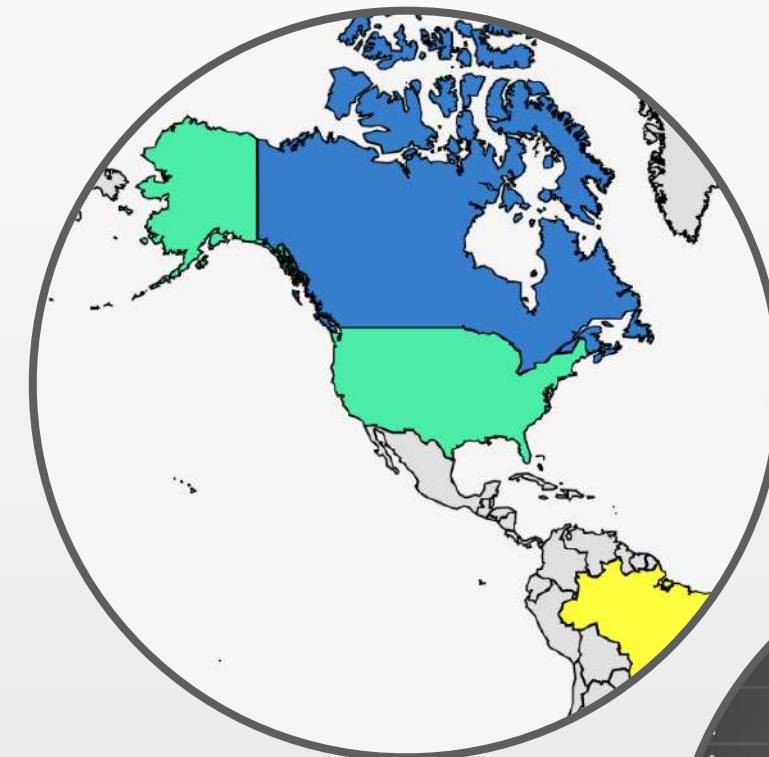
AI予測モデルによる独自台風予報



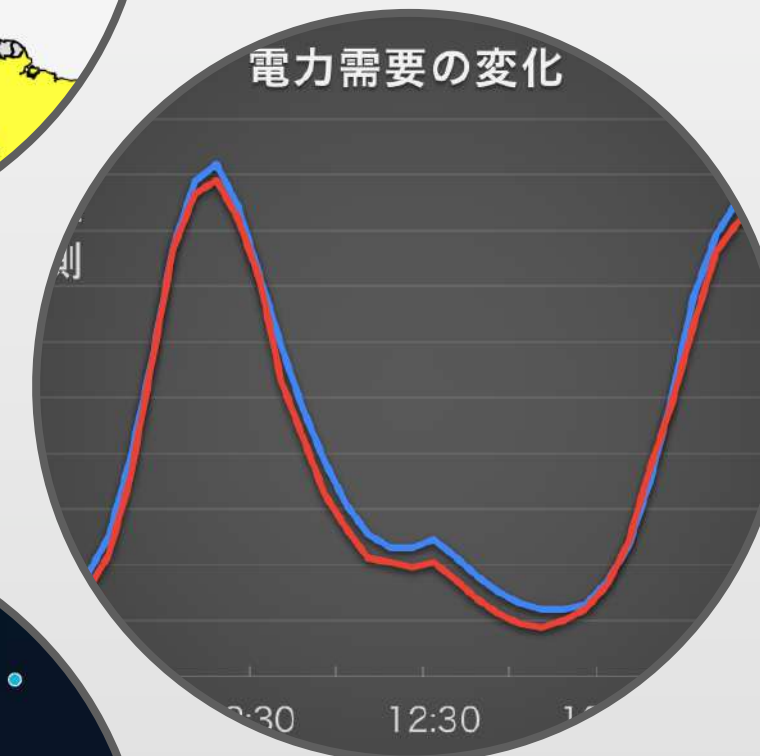
台風進路予測の精度評価 AI vs 物理 モデル



あらゆる市場のビジネス影響をAIで予報



とうもろこし・大豆などの収量予測



電力需要予測




船の滞留を予測

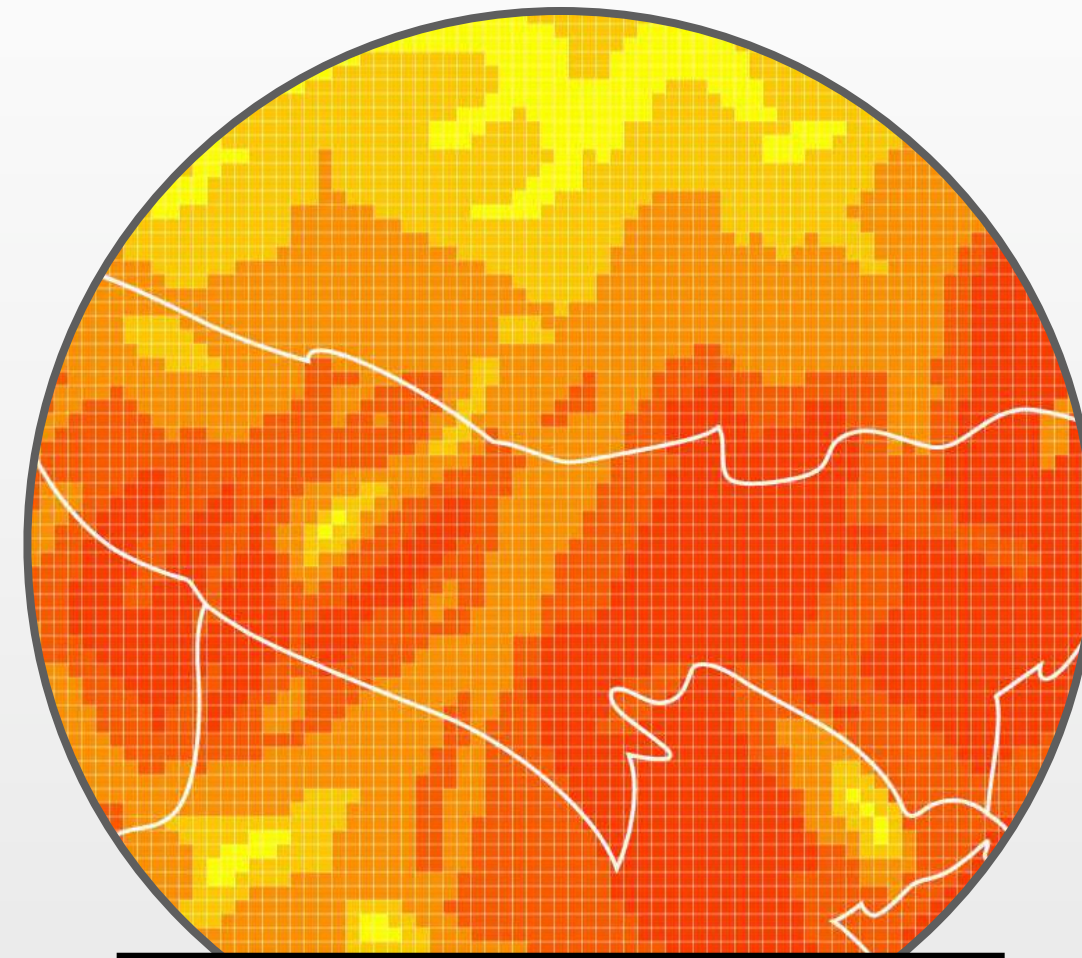


売上データと気象データの相関分析

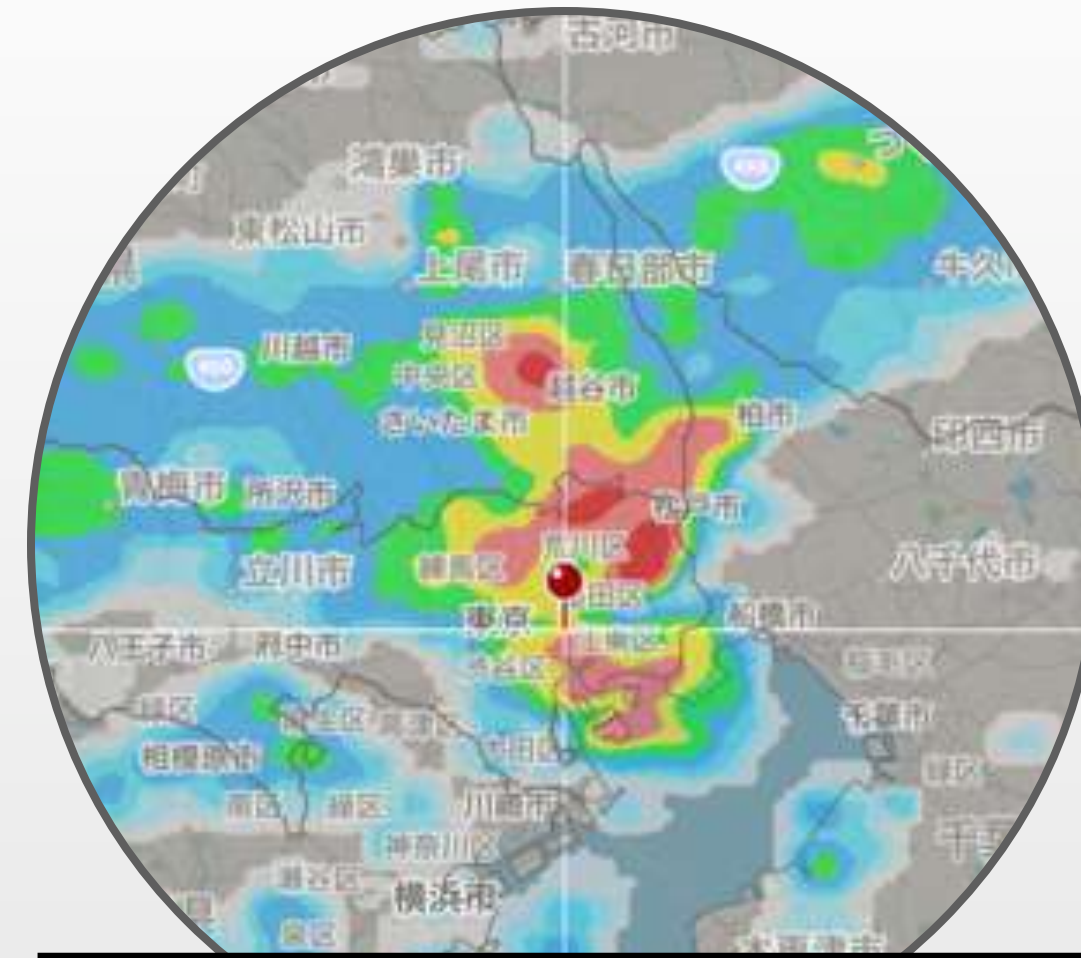
AIを活用したあらゆる気象予測技術の確立




路面の積雪有無をAIが判定



日射量予測にAIを活用



超高解像度AI雨雲レーダー



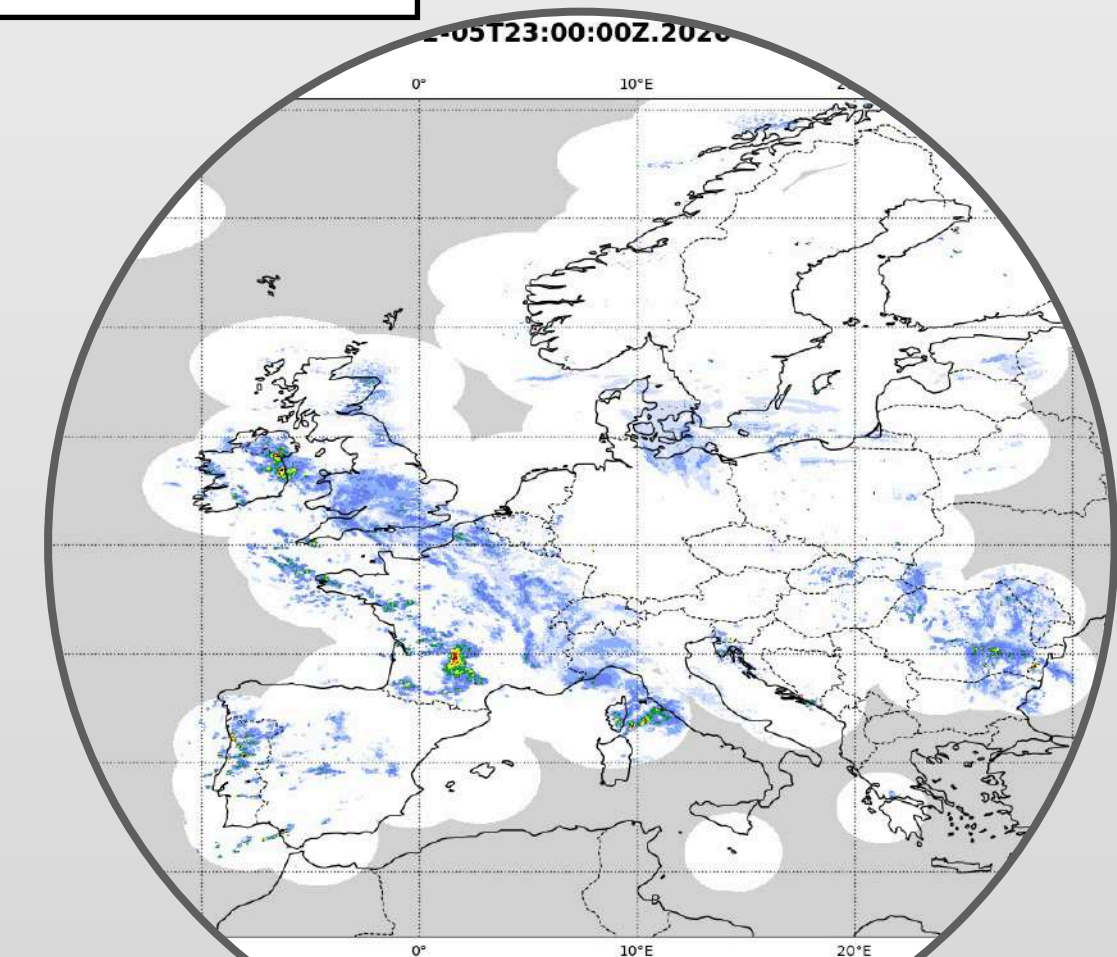
etc...



さくらの開花を予想



火山灰をAIが検知、火山灰予測へ



Global Regional Radar Nowcast

アプリユーザーから届く ウェザーレポートに AIが感謝のコメントを返信



7:32 87%

お知らせ
ウェザーレポート

リポートありがとうございました！

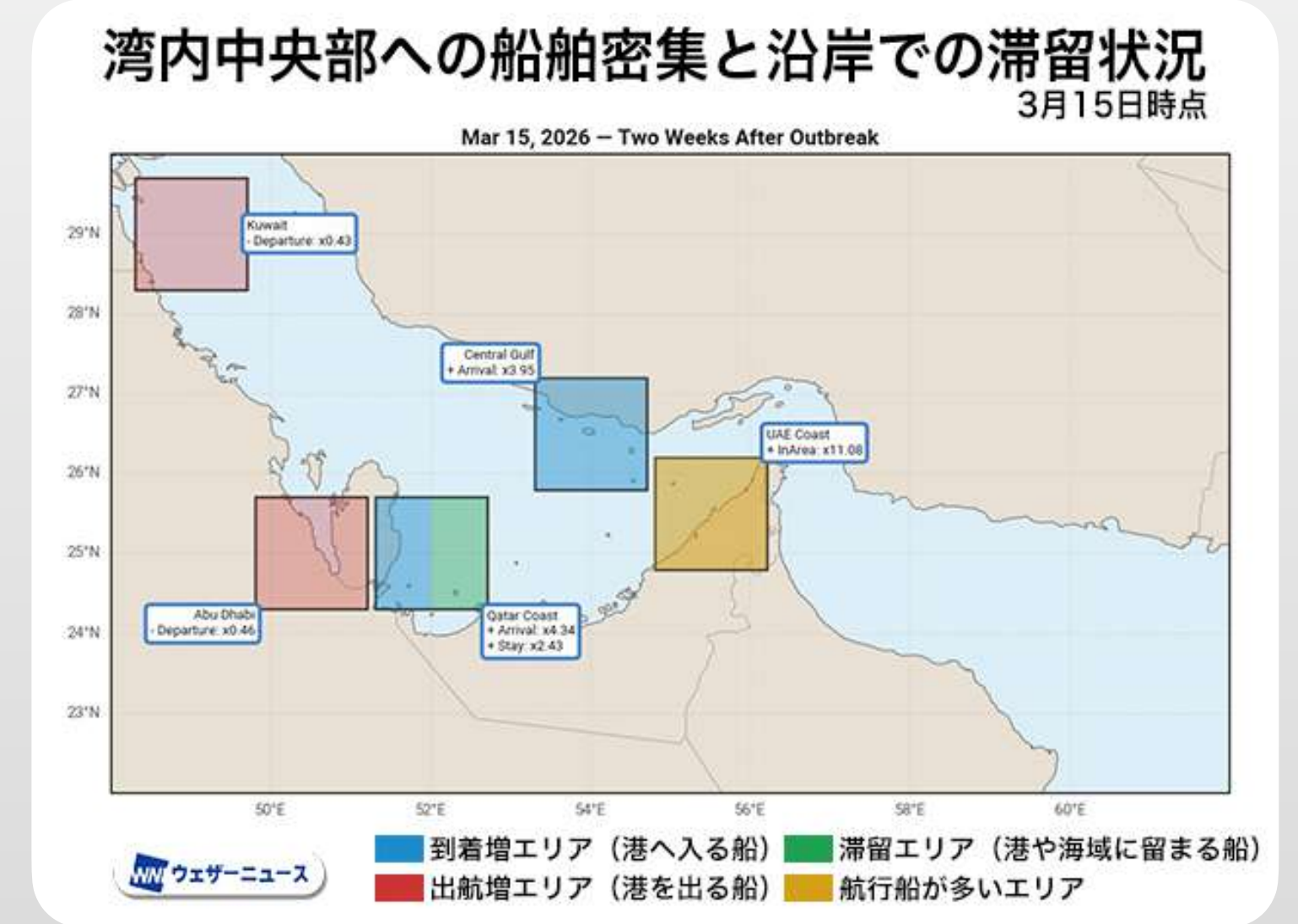
獲得したThanks Point		
レポート	-----	0
観測データ	-----	0
ミッション	-----	10

 20周年の記念すべき朝に、結婚記念日も重なって本当におめでとうございます！
爽やかな青空の下での特別な一日、素敵ですね。
長年レポートを送り続けてくださり、心から感謝しています。

顧客の声をAIが分析 潜在的なニーズが浮き彫りに




ホルムズ海峡周辺の船をAIが分析 市場への影響を見据えた 気象ニュースを配信



小笠原村、小笠原支庁、ウェザーニューズがAI気象予測の社会実装に向けて協定を締結
気象IoTセンサーとAI技術の活用で「小笠原を最も気象観測密度が高い気象DX先進エリア」へ



協定締結式の様子



ソラテナPro設置の様子



高性能気象IoTセンサー
「ソラテナPro」



小型クラウドカメラ

- ◆ 小笠原村は日本で唯一気象レーダーが及ばない地域であり降水捕捉率が低いため、豪雨災害への備えが課題
- ◆ 高密度な観測ネットワークと最先端のAI技術を社会実装し、高精度な天気予報を届けることで気象災害の軽減に貢献へ

2026年5月期(第40期)

第3四半期 決算概要

- ◆業績サマリ
- ◆Domain(事業)別 売上&詳細
- ◆AIをフル活用した価値創造の高度化

2026年5月期(第40期)

通期 業績予想

- ◆通期業績予想
- ◆Domain(事業)別 売上予想
- ◆記念配当額の決定
(普通配当との合計で連結配当性向約100%)

期初計画を据え置き

【売上】 25,000百万円（前期比 6.4% 増）：17期連続の増収を計画

【営業利益】 5,000百万円（前期比 10.7% 増）：順調な利益体質化の進捗を背景に、
営業利益率 20%↑（中計最終年度目標）の達成を見込む

単位：百万円	2025.5期 実績	2026.5期 計画	前期比
売上高	23,505	25,000	+6.4 %
営業利益	4,517	5,000	+10.7 %
営業利益率 (%)	19.2	20.0	+0.8 Pt
経常利益	4,468	5,000	+11.9 %
親会社株主に帰属する 当期純利益	3,115	3,500	+12.4 %
EPS (円)	70.39	78.94	+8.55 円
ROE (%)	15.1	15.6	+0.5 Pt
為替 (USD/JPY) (円)	150.86	150.00	△0.86 円

注) EPS：株式分割後の金額を記載しております。（効力発生日：2024年12月1日および2026年3月1日）

単位：百万円	2025.5期 実績	2026.5期 計画	前期比	成長戦略
Sea Domain	6,139	6,500	+5.9 %	<ul style="list-style-type: none"> ・新プロダクトの市場展開と拡販 ・CS(カスタマーサクセス)体制の推進
Sky Domain	1,319	1,500	+13.7 %	アジアのエアライン市場、国内ヘリ市場での拡販
Land Domain	6,749	7,300	+8.2 %	CSと営業の強化を通じてWxTechサービスを顧客に拡販
Internet Domain	8,281	8,700	+5.1 %	<ul style="list-style-type: none"> ・気象メディアとしての圧倒的なポジションの確立 ・新コンテンツの充実で、サブスク売上と広告収入を伸長
ストック売上 合計	22,490	24,000	+6.7 %	-
フロー売上	1,015	1,000	△1.5 %	-
総計	23,505	25,000	+6.4 %	-

- ◆ 普通配当に加え、今期は40周年記念配当を実施 連結配当性向 100% を目安とする
- ◆ 「普通配当45円」に「記念配当35円」を加え「年間配当80円」とする
- ◆ 中長期的な成長に向けた積極投資を第一優先としつつ株主還元にも注力し、普通配当における累進配当の維持を基本方針とする

※2026年3月1日付で普通株式1株につき2株の割合で株式分割を行っております。40周年記念配当額及び過去の配当額についても当該株式分割を反映した金額を記載しております

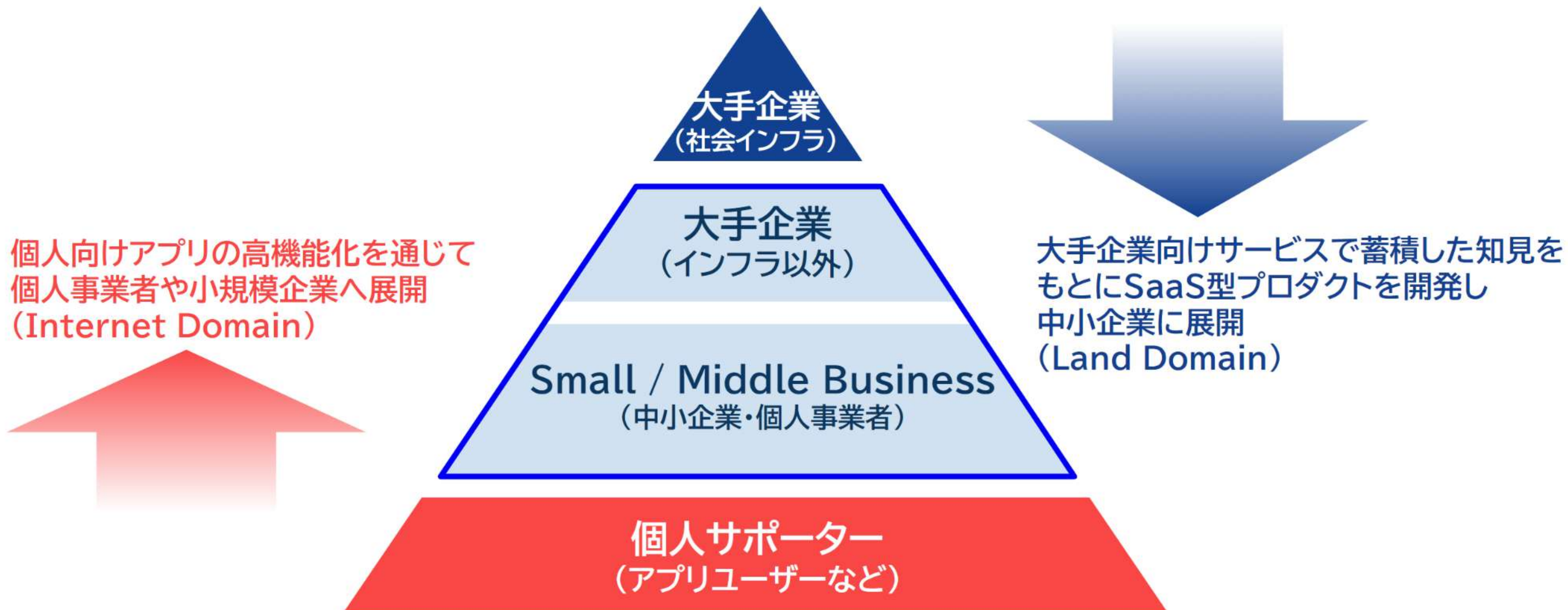




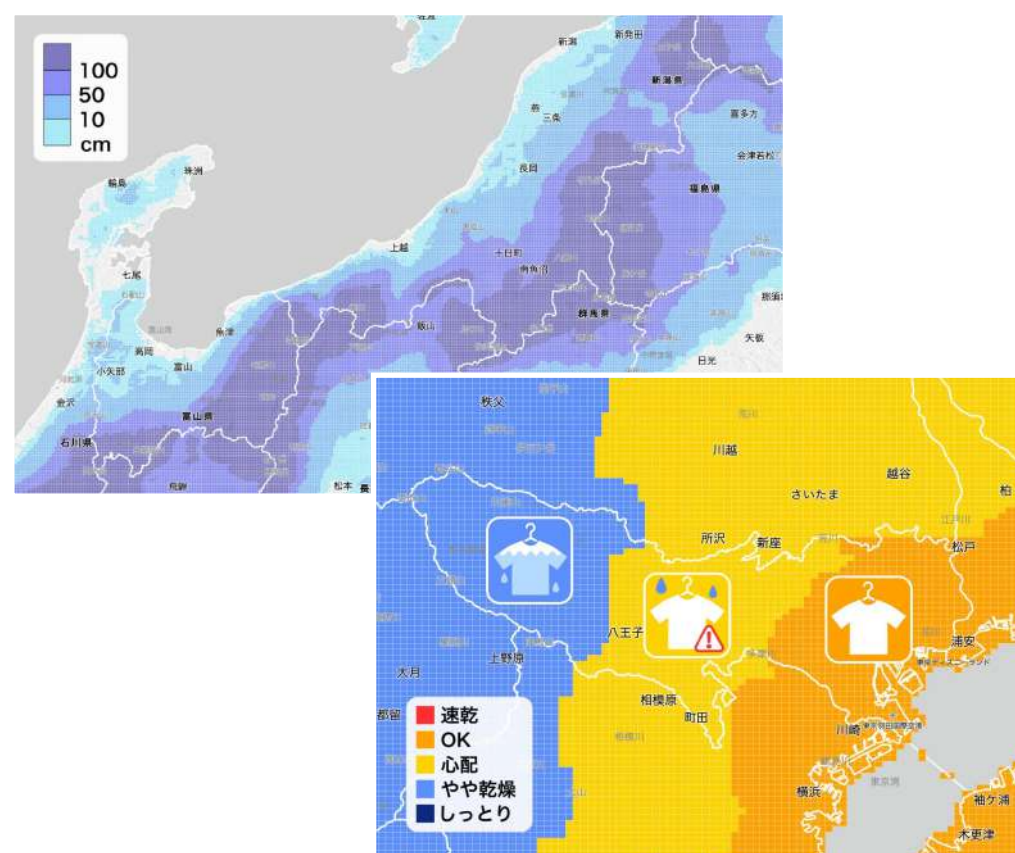
weathernews

Appendix

【現中計期間】 新たなSaaSプロダクトを立ち上げ、新たな顧客層（中小企業）に展開
【中～長期】 既存サービスをSaaS型にシフトし、更なる利益体質化の実現を目指す



WxTech Data



天気予報、過去の天気データはもちろん、地震や津波、火山などの災害リスクを伴ったデータ、また、桜の開花予測や花粉の飛散量、熱中症、紫外線、天気痛など、人の生活や健康に関連するデータなど、自然現象にまつわるあらゆるデータを提供。

(価格：月額30,000円～)

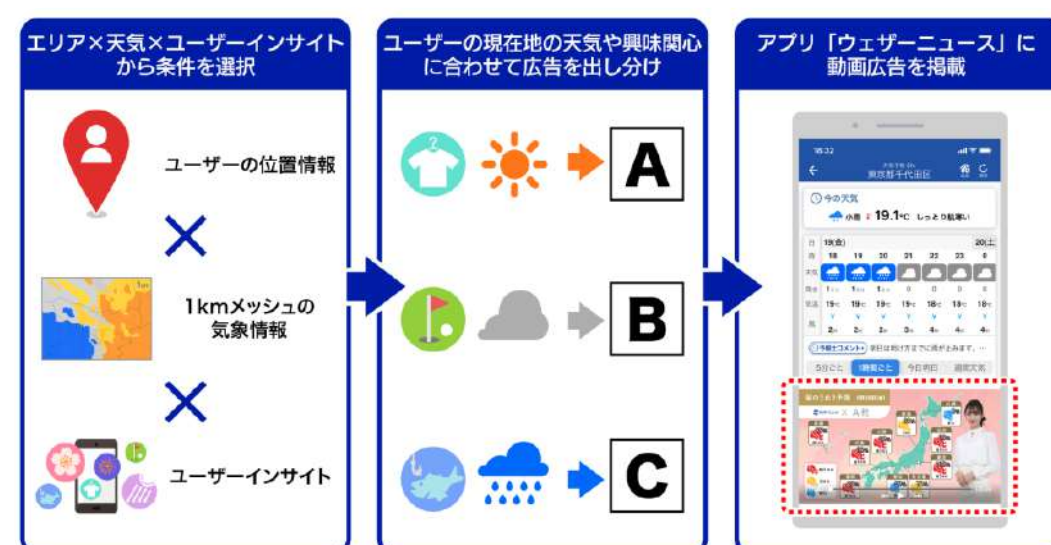
ウェザーニュース for business



アプリ「ウェザーニュース」にお客様のビジネスに必要なお天気ページを追加。
施設や店舗、営業所を地点登録することで、ビジネスの意思決定に関わるプッシュ通知をピンポイントで受け取ることができます。

(価格：月額29,400円～)

WxTech Ads



高解像度気象データとユーザーの現在地情報を掛け合わせ、気象状況に応じた広告をアプリ「ウェザーニュース」内で自動配信。定期的に気象情報を閲覧しにくるユーザーへタイムリーに働きかけ、商品への興味関心や購買意欲の向上を促進。

(価格：500,000円～)

WxTech IoT (ソラテナPro)

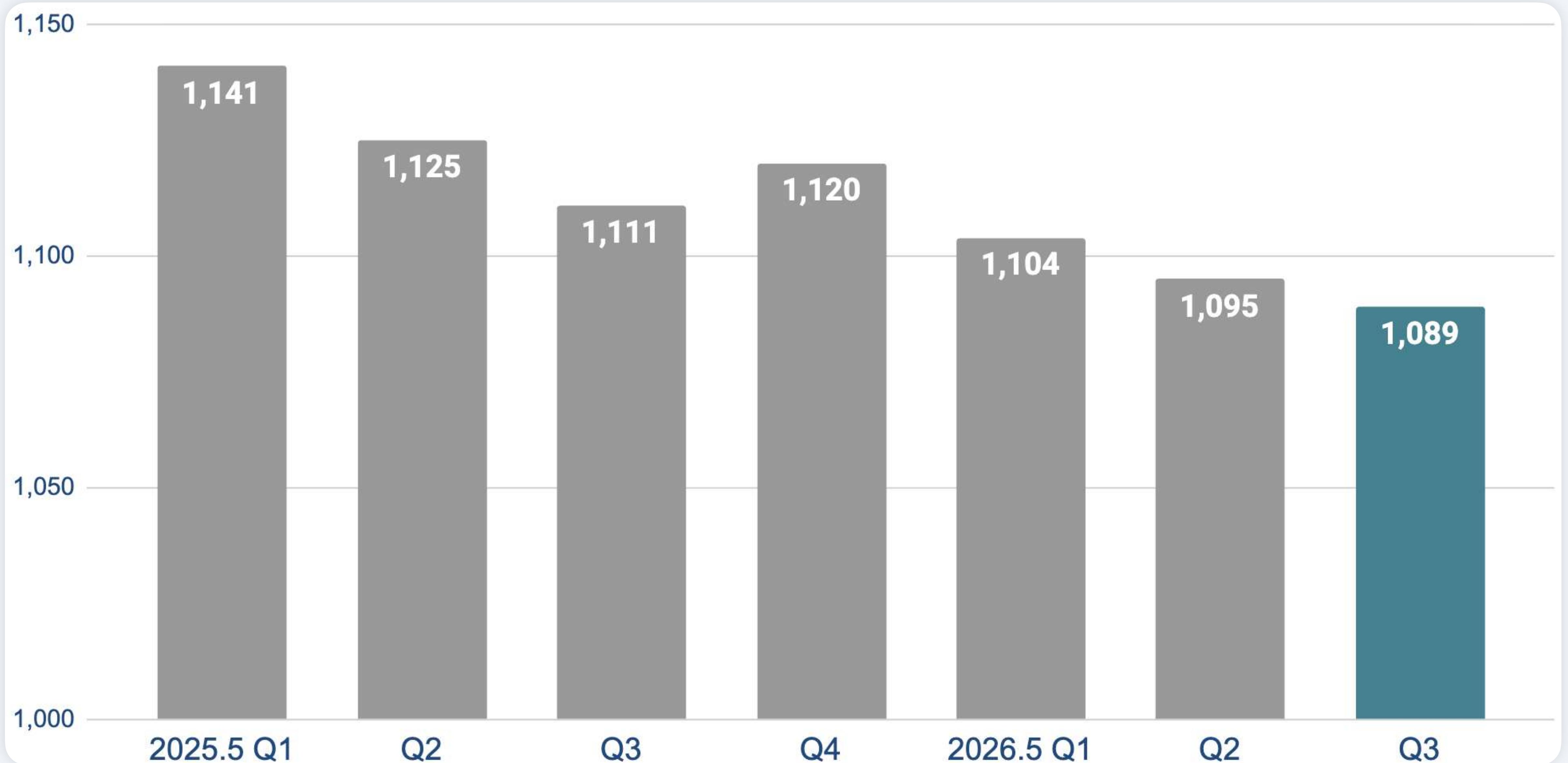


小型、軽量、省電力のIoTセンサーで現場の気象を見える化。
企業の安全対策や生産性向上、マーケティング施策や分析を強力にサポートします。

(価格：月額25,000円～)

※レンタルの場合





単位：百万円	2025.5期 Q3 実績	2025.5期 実績	2026.5期 Q3 実績
流動資産	20,088	22,372	22,415
固定資産	3,406	3,385	3,458
資産合計	23,494	25,757	25,873
流動負債	2,180	3,570	2,438
固定負債	656	641	616
負債合計	2,836	4,212	3,054
純資産合計	20,658	21,545	22,819
自己資本比率 (%)	87.8	83.5	88.1
1株あたり純資産 (円)	465.3	485.2	513.2

注) 1株あたり純資産：株式分割後の金額を記載しております。(効力発生日：2024年12月1日および2026年3月1日)

単位：百万円	2025.5期 Q3 実績	2026.5期 Q3 実績	前年同期比
売上高	5,819	6,132	+5.4 %
売上総利益	2,703	2,895	+7.1 %
売上総利益率 (%)	46.5	47.2	+0.7 Pt
営業利益	1,460	1,507	+3.2 %
営業利益率 (%)	25.1	24.6	△0.5 Pt
経常利益	1,472	1,639	+11.4 %
親会社株主に帰属する 四半期純利益	1,021	1,134	+11.1 %
EPS (円)	23.05	25.53	+2.48 円
為替 (USD/JPY) (円)	154.09	155.95	+1.86 円

注) EPS：株式分割後の金額を記載しております。(効力発生日：2024年12月1日および2026年3月1日)

単位：百万円	2025.5期				2026.5期		
	Q1	Q2	Q3	Q4	Q1	Q2	Q3
売上高	5,843	5,766	5,819	6,077	6,006	6,126	6,132
売上総利益	2,749	2,694	2,703	2,725	2,772	2,895	2,895
売上総利益率 (%)	47.1	46.7	46.5	44.8	46.2	47.3	47.2
営業利益	455	1,221	1,460	1,380	912	1,356	1,507
営業利益率 (%)	7.8	21.2	25.1	22.7	15.2	22.1	24.6
経常利益	388	1,234	1,472	1,373	915	1,408	1,639
親会社株主に帰属する 四半期純利益	279	854	1,021	959	672	965	1,135
EPS (円)	6.32	19.31	23.05	21.65	15.17	21.75	25.53
為替 (USD/JPY) (円)	154.16	149.03	154.09	146.16	146.33	151.50	155.95

注) EPS：株式分割後の金額を記載しております。(効力発生日：2024年12月1日および2026年3月1日)

単位：百万円	2025.5期 Q3 実績	2026.5期 Q3 実績	前年同期比
Sea Domain	1,514	1,596	+5.4 %
Sky Domain	328	387	+17.8 %
Land Domain	1,771	1,880	+6.1 %
Internet Domain	1,882	2,032	+7.9 %
ストック売上 合計	5,497	5,896	+7.3 %
フロー売上	321	235	△26.6 %
総計	5,819	6,132	+5.4 %

単位：百万円	2025.5期				2026.5期		
	Q1	Q2	Q3	Q4	Q1	Q2	Q3
Sea Domain	1,550	1,590	1,514	1,483	1,509	1,578	1,596
Sky Domain	327	326	328	336	360	382	387
Land Domain	1,600	1,633	1,771	1,744	1,675	1,724	1,880
Internet Domain	2,222	2,058	1,882	2,117	2,251	2,220	2,032
ストック売上 合計	5,701	5,608	5,497	5,682	5,796	5,905	5,896
フロー売上	141	157	321	395	210	221	235
総計	5,843	5,766	5,819	6,077	6,006	6,126	6,132



注意事項

- ◆ 当社は、現在入手している情報及び合理的であると判断する一定の前提に基づき、本資料を作成しておりますが、本資料の正確性あるいは完全性について、当社は何ら表明及び保証するものではありません。
- ◆ また、業績予想など将来に関する記述は、当社が現時点で合理的であると判断する一定の前提に基づいており、実際の業績は様々なリスクや不確定な要素などの要因により異なる場合があります。