

2025年度（2026年3月期） 第3四半期決算説明資料

2026年2月10日



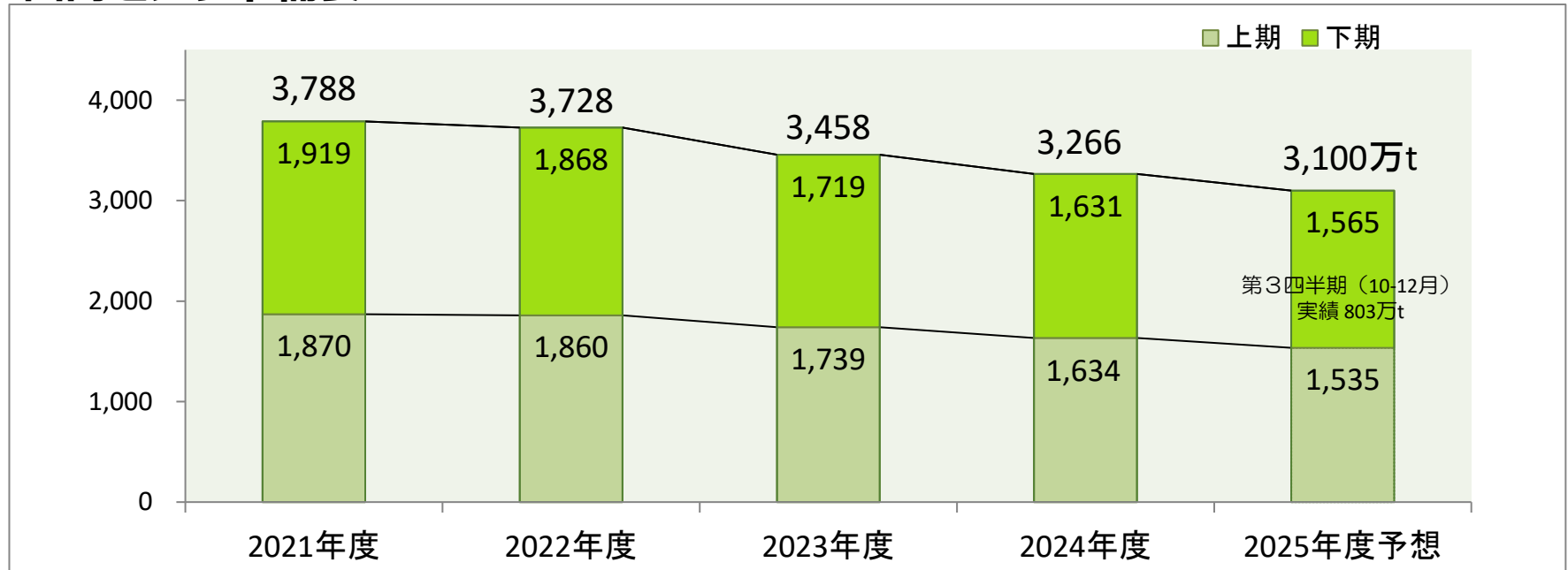
住友大阪セメント株式会社

- 1. 国内セメント需要・当社販売数量**
- 2. 2025年度第3四半期決算**
- 3. 2025年度業績予想**
- 4. 補足資料**

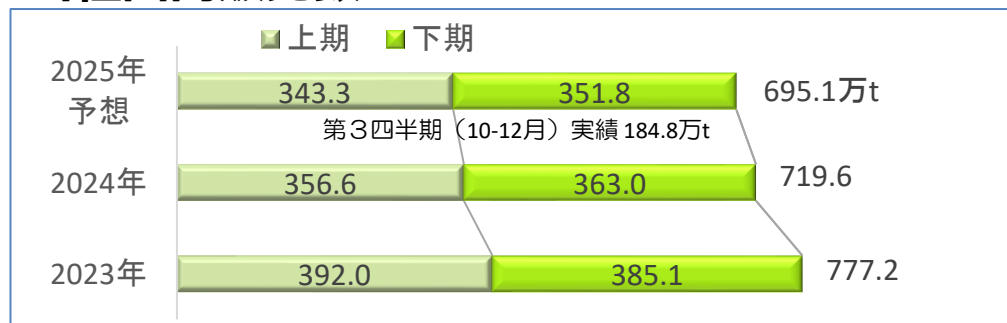
1. 国内セメント需要・当社販売数量

※下期・通期予想据え置き

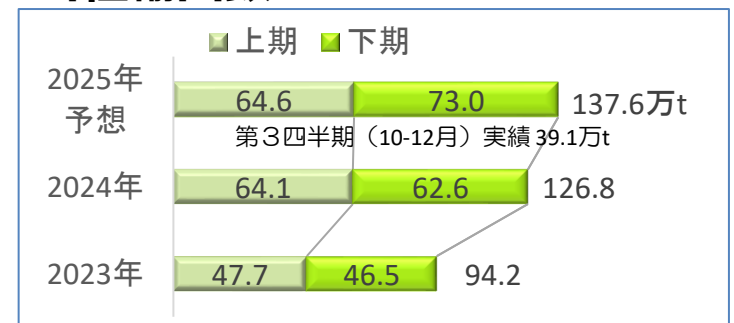
国内セメント需要



当社国内販売数量



当社輸出数量



2. 2025年度第3四半期 決算概要

- ・セメント事業における国内販売価格の値上げ効果と石炭価格の低下などにより、営業利益および経常利益は対前年増益
- ・四半期純利益は減損損失計上などによりほぼ前年並

単位：億円

① 売上高

- ・セメント国内販売数量の減少などにより減収

② 営業利益

- ・セメント値上げ効果や石炭価格の低下などにより増益

③ 営業外損益

- ・為替差損益の好転

④ 特別損益

- ・赤穂発電所廃止決定に伴う減損損失の計上などで悪化

	24年度 第3四半期	25年度 第3四半期	増減
売上高	1,662	1,643	▲ 18
営業利益 (うちセメント事業)	66.1 (4.5)	85.3 (27.4)	19.2 (22.8)
営業外損益	2.3	8.1	5.7
経常利益	68.5	93.4	24.9
特別損益	27.7	6.0	▲21.6
四半期純利益	66.8	62.5	▲ 4.2

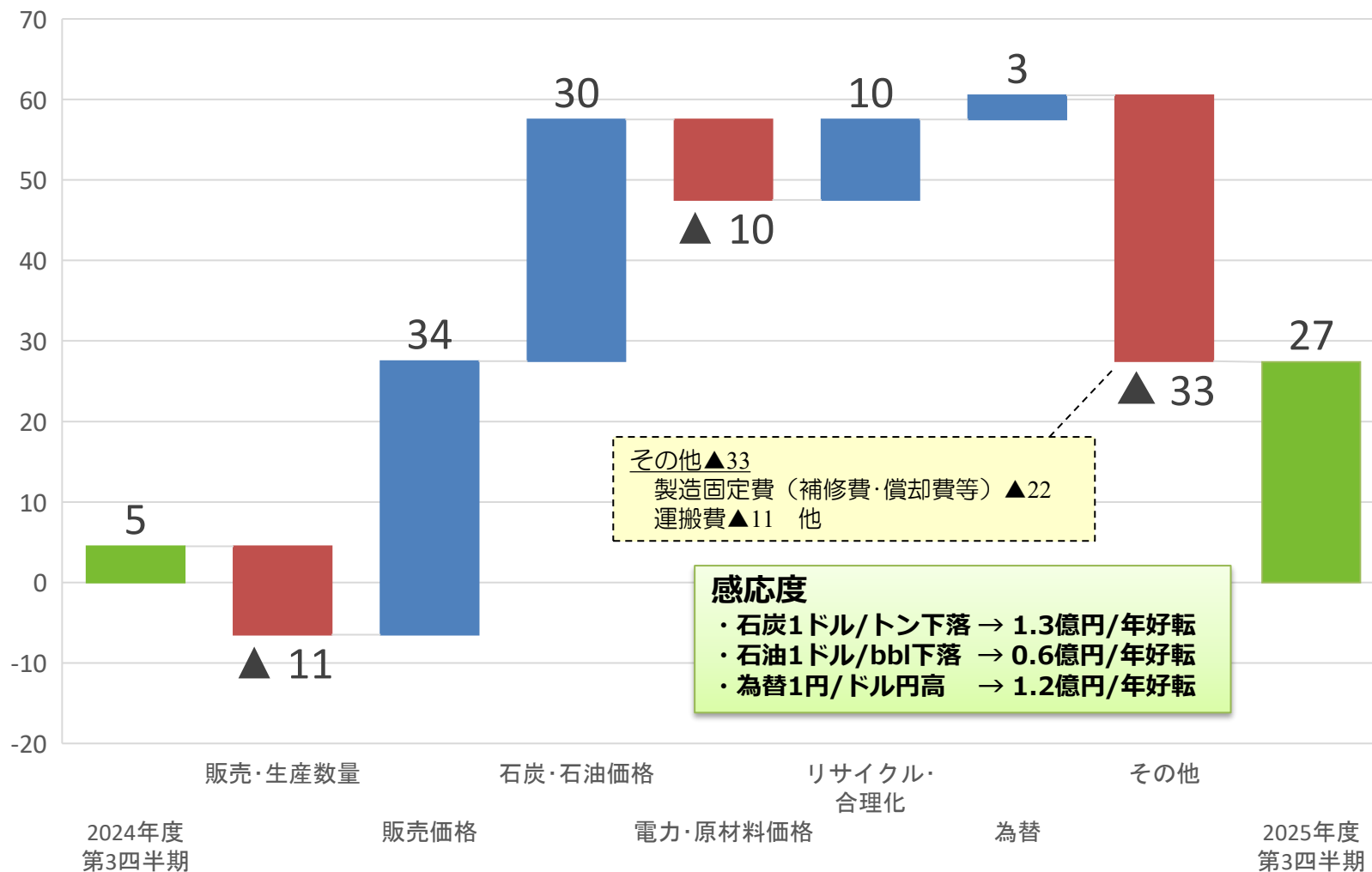
2. 2025年度第3四半期 セグメント別売上/損益（対前年）

単位：億円

	24年度 第3四半期		25年度 第3四半期		増減	
	売上高	営業利益	売上高	営業利益	売上高	営業利益
セメント	1,186	4.5	1,178	27.4	▲ 9	22.8
鉱産品	133	25.0	131	22.2	▲ 1	▲ 2.8
建材	180	11.6	164	8.4	▲ 16	▲ 3.2
光電子	18	▲ 3.1	19	▲ 0.7	1	2.3
新材料	116	16.5	126	17.6	10	1.1
その他	28	11.2	25	10.3	▲ 3	▲ 0.8
合計	1,662	66.1	1,643	85.3	▲ 18	19.2

2. 2025年度第3四半期 セメント事業営業利益増減内訳 (対前年)

単位：億円



2. 2025年度第3四半期 セメント事業以外の業績概要

単位：億円

	24年度 第3四半期	25年度 第3四半期	増減	
鉱産品				減収 減益
売上高	133	131	▲ 1	・ 海外および国内鉄鋼向け石灰石の販売数量減少 などによる減収に加えて採掘コスト増加などもあり減益
営業利益	25.0	22.2	▲ 2.8	
建材				減収 減益
売上高	180	164	▲ 16	・ コンクリート構造物補修・補強材の販売数量及び 補修工事の減少などにより減収減益
営業利益	11.6	8.4	▲ 3.2	
光電子				赤字縮小
売上高	18	19	1	・ 光電子機器の販売数量増加などにより増収 ・ コスト削減などにより赤字縮小
営業利益	▲ 3.1	▲ 0.7	2.3	
新材料				増収 増益
売上高	116	126	10	・ ESCの品種構成などにより増収増益
営業利益	16.5	17.6	1.1	

3. 2025年度通期業績予想（対前年）

- ・ 中間時予想（11/11公表）を据え置き
- ・ セメント事業における国内販売価格の値上げ効果と石炭価格の低下などにより増収増益を見込む

単位：億円

①売上高

セメント値上げおよび新材料・ESCの品種構成影響などにより増収

②営業利益

セメント値上げ効果や石炭価格低下などによりセメント事業の利益増加

③営業外損益

受取配当金の減少や支払利息の増加などにより悪化

④特別損益

政策保有株式の売却を進めているものの、赤穂発電所の廃止決定に伴う減損損失の計上などにより悪化

⑤1株当たり配当

据え置き

《2025年度前提》

為替 148円/\$（24年度平均 152円/\$）
石炭(CIF) 138\$/t（24年度 155\$/t程度）

	24年度 実績	25年度 予想 ※据え置き	増減
売上高	2,195	2,252	57
営業利益 (うちセメント事業)	93.5 (8.8)	140.0 (50.0)	46.5 (41.2)
営業外損益	0.2	▲ 4.0	▲ 4.2
経常利益	93.7	136.0	42.3
特別損益	34.1	▲ 5.0	▲ 39.1
当期純利益	90.1	100.0	9.9
1株当たり配当	120円	120円	-

3. 2025年度通期業績予想 セグメント別売上/損益（対前年）

※中間時予想（11/11公表）を据え置き

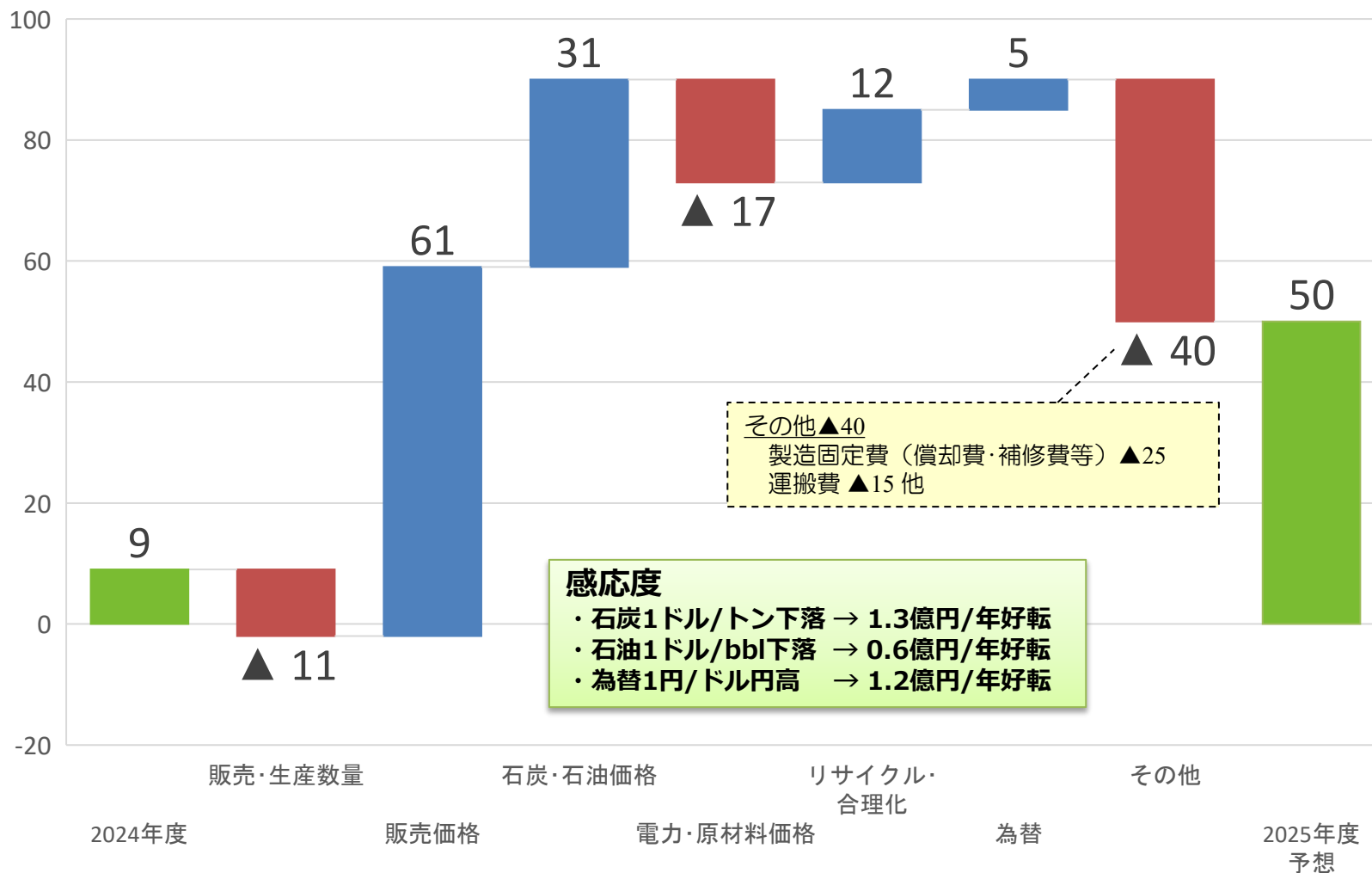
単位：億円

	24年度実績		25年度予想		増減	
	売上高	営業利益	売上高	営業利益	売上高	営業利益
セメント	1,564	8.8	1,577	50.0	13	41.2
鉱産品	174	31.5	179	30.0	5	▲ 1.5
建材	236	18.4	254	16.0	18	▲ 2.4
光電子	25	▲ 3.6	29	▲ 1.0	4	2.6
新材料	157	22.6	175	30.0	18	7.4
その他	39	16.2	38	14.0	▲ 1	▲ 2.2
合計	2,195	93.5	2,252	140.0	57	46.5

3. 2025年度通期業績予想 セメント事業営業利益増減内訳（対前年）

※中間時予想（11/11公表）を据え置き

単位：億円



3. 2025年度通期業績予想 セグメント別売上/損益（四半期推移）

- ・ 中間時予想（11/11公表）を据え置き ※第4四半期 … 下期予想－第3四半期実績
- ・ 第4四半期は、セメントの値上げ効果、新材料・ESCの需要回復による販売増加などを見込んでいる。予想達成に向けて取り組んでいく

単位：億円

		年間予想					増減（対前年）				
		第1四半期 （4-6月）	第2四半期 （7-9月）	第3四半期 （10-12月）	第4四半期 （1-3月）	年間予想	第1四半期 （4-6月）	第2四半期 （7-9月）	第3四半期 （10-12月）	第4四半期 （1-3月）	増減計
売上高	セメント	366	386	426	399	1,577	▲ 18	▲ 6	15	21	13
	鉱産品	41	45	45	48	179	▲ 2	1	0	7	5
	建材	47	59	59	90	254	▲ 8	▲ 5	▲ 3	34	18
	光電子	7	6	7	10	29	0	1	▲ 0	3	4
	新材料	46	38	42	49	175	11	▲ 1	▲ 1	9	18
	その他	9	9	8	13	38	▲ 0	▲ 1	▲ 2	2	▲ 1
	合計	515	542	586	609	2,252	▲ 17	▲ 12	10	76	57
営業利益	セメント	▲ 0.7	1.1	27.0	22.6	50.0	3.0	14.0	5.8	18.4	41.2
	鉱産品	5.5	9.3	7.4	7.8	30.0	▲ 2.9	1.4	▲ 1.4	1.3	▲ 1.5
	建材	▲ 0.6	4.9	4.0	7.6	16.0	▲ 2.6	▲ 1.0	0.3	0.9	▲ 2.4
	光電子	▲ 0.1	▲ 0.5	▲ 0.0	▲ 0.3	▲ 1.0	1.4	0.5	0.5	0.2	2.6
	新材料	9.1	5.2	3.3	12.4	30.0	5.2	▲ 0.8	▲ 3.3	6.3	7.4
	その他	4.0	3.4	2.9	3.7	14.0	▲ 0.1	0.1	▲ 0.8	▲ 1.3	▲ 2.2
	合計	17.4	23.8	44.2	54.7	140.0	4.8	13.6	0.8	27.3	46.5

1. 国内セメント需要・当社販売数量
2. 2025年度第3四半期決算
3. 2025年度業績予想
- 4. 補足資料**

4. 2025年度業績予想（上下別）

※中間時予想（11/11公表）を据え置き

単位：億円

	24年度			25年度予想			増減		
	上期実績	下期実績	年間実績	上期実績	下期予想	年間予想	上期	下期	年間
売上高	1,086	1,109	2,195	1,058	1,194	2,252	▲28	86	57
営業利益 (うちセメント事業)	22.8 (▲16.7)	70.7 (25.4)	93.5 (8.8)	41.2 (0.4)	98.8 (49.6)	140.0 (50.0)	18.4 (17.0)	28.1 (24.2)	46.5 (41.2)
営業外損益	▲1.6	1.7	0.2	1.1	▲5.1	▲4.0	2.7	▲6.9	▲4.2
経常利益	21.2	72.4	93.7	42.3	93.7	136.0	21.1	21.2	42.3
特別損益	▲2.2	36.2	34.1	36.0	▲41.0	▲5.0	38.2	▲77.3	▲39.1
当期純利益	9.4	80.7	90.1	55.9	44.1	100.0	46.5	▲36.6	9.9
1株当たり配当	60円	60円	120円	60円	60円	120円	-	-	-

《2025年度前提》

為替 : 上期 146円/\$
石炭(CIF) : 上期 135\$/t

下期 150円/\$
下期 140\$/t

通期 148円/\$
通期 138\$/t

(24年度平均 152円/\$)
(24年度 155\$/t)

4. 2025年度業績予想 セグメント別売上/損益（上下別）

※中間時予想（11/11公表）を据え置き

単位：億円

		24年度			25年度			増減		
		上期実績	下期実績	年間	上期実績	下期予想	年間予想	上期	下期	年間
売上高	セメント	776	788	1,564	752	825	1,577	▲ 24	37	13
	鉱産品	88	86	174	86	93	179	▲ 1	7	5
	建材	119	117	236	106	148	254	▲ 13	31	18
	光電子	11	14	25	13	16	29	1	3	4
	新材料	73	83	157	83	92	175	10	8	18
	その他	19	20	39	18	20	38	▲ 1	0	▲ 1
合計		1,086	1,109	2,195	1,058	1,194	2,252	▲ 28	86	57
営業利益	セメント	▲ 16.7	25.4	8.8	0.4	49.6	50.0	17.0	24.2	41.2
	鉱産品	16.2	15.3	31.5	14.8	15.2	30.0	▲ 1.5	▲ 0.0	▲ 1.5
	建材	7.8	10.6	18.4	4.3	11.7	16.0	▲ 3.5	1.1	▲ 2.4
	光電子	▲ 2.5	▲ 1.0	▲ 3.6	▲ 0.7	▲ 0.3	▲ 1.0	1.8	0.7	2.6
	新材料	9.8	12.8	22.6	14.3	15.7	30.0	4.4	2.9	7.4
	その他	7.5	8.7	16.2	7.4	6.6	14.0	▲ 0.1	▲ 2.1	▲ 2.2
合計		22.8	70.7	93.5	41.2	98.8	140.0	18.4	28.1	46.5

4. 2025年度下期予想 セグメント別売上/損益

単位：億円

		2024年度下期実績			2025年度下期予想			増減		
		第3四半期 (10-12月)	第4四半期 (1-3月)	下期	第3四半期 (10-12月)	第4四半期 (1-3月)	下期	第3四半期 (10-12月)	第4四半期 (1-3月)	下期
売上高	セメント	410	378	788	426	399	825	15	21	37
	鉱産品	45	41	86	45	48	93	0	7	7
	建材	62	56	117	59	90	148	▲ 3	34	31
	光電子	7	7	14	7	10	16	▲ 0	3	3
	新材料	43	41	83	42	49	92	▲ 1	9	8
	その他	9	11	20	8	13	20	▲ 2	2	0
合計		576	533	1,109	586	609	1,194	10	76	86
営業利益	セメント	21.2	4.3	25.4	27.0	22.6	49.6	5.8	18.4	24.2
	鉱産品	8.8	6.4	15.3	7.4	7.8	15.2	▲ 1.4	1.3	▲ 0.0
	建材	3.8	6.8	10.6	4.0	7.6	11.7	0.3	0.9	1.1
	光電子	▲ 0.6	▲ 0.5	▲ 1.0	▲ 0.0	▲ 0.3	▲ 0.3	0.5	0.2	0.7
	新材料	6.7	6.1	12.8	3.3	12.4	15.7	▲ 3.3	6.3	2.9
	その他	3.7	5.0	8.7	2.9	3.7	6.6	▲ 0.8	▲ 1.3	▲ 2.1
合計		43.3	27.4	70.7	44.2	54.7	98.8	0.8	27.3	28.1

※2025年度第4四半期 … 下期予想－第3四半期実績

4. 2025年度 セメント事業営業利益増減内訳（上下別）

※中間時予想（11/11公表）を据え置き

単位：億円

	24→25年度		
	上期	下期	年間
販売・生産数量	▲ 7	▲ 4	▲ 11
販売価格	15	46	61
石炭・石油価格	23	8	31
電力・原材料価格	▲ 9	▲ 8	▲ 17
リサイクル・合理化	7	5	12
為替	4	1	5
その他	▲ 16	▲ 24	▲ 40
セメント 営業利益増減	17	24	41

感 応 度	石 炭	1\$/t 下落	1.3億円/年 好転
	石 油	1\$/bbl 下落	0.6億円/年 好転
	為 替	1円/\$ 円高	1.2億円/年 好転

4. 補足資料 資産負債の状況

単位：億円

	25/3末	25/12末	増減
現金及び預金	166	194	29
有形固定資産	1,918	1,914	▲ 4
投資有価証券	394	423	29
その他の資産	1,052	1,093	40
資産計	3,530	3,624	94

有利子負債	833	927	93
その他の負債	761	765	6
負債計	1,594	1,692	99
純資産	1,937	1,932	▲ 5
負債・純資産計	3,530	3,624	94

(参考)
中間時予想

26/3末予想
145
1,957
425
1,075
3,602

900
770
1,670
1,932
3,602

【YouTube】で特集動画を配信！

一般社団法人カーボンリサイクルファンドのYouTubeチャンネルにて、当社の特集動画が公開されました。

撮影は当社の赤穂工場にて行い、誰にでも分かりやすく、セメント製造や当社のカーボンリサイクルの取り組みを紹介しています。

Part1：日常生活を支えるセメント x リサイクルに迫る！

Part2：CO₂と廃棄物から未来の資源 カーボンリサイクル実装最前線

Part3：巨大設備産業のセメント工場に潜入！

Part4：廃棄物が“まるごと”セメントに！驚異のリサイクル力がやばい

ぜひご覧ください♪

 [カーボンリサイクルファンド 住友大阪セメント](#)



将来に関する記述等についての注意事項

- ・ 本資料における将来の業績等は、当社が現時点で合理的であると判断する一定の前提に基づいて作成したものです。
- ・ 実際の業績等はさまざまなリスク要因や不確実な要素により、異なる可能性があります。



住友大阪セメント株式会社