

# 2025年12月期 決算説明会資料

2026年2月6日

クックパッド株式会社



## Our Mission

「毎日の料理を楽しみにする」

## ミッションの実現に向けて

- 毎日の料理を楽しむするために、料理に関する課題解決に取り組むテクノロジーカンパニーであり続けます。
- 利益を追求しつつ、稼得した利益を原資として、未来の常識をつくるためのプロダクト開発投資を継続します。
- 外部環境の変化等に合わせ柔軟に投資を行っていくため、業績予想の開示は行いません。

# 決算ハイライト

単位：百万円

## 売上収益

主にプレミアムサービス会員の減少により前年比9.2%減少

## 販売費および一般管理費

新規事業への投資が増加する一方、自然減に伴う人件費の減少とコスト削減により前年比2.6%減少

## 営業利益

上記の結果、前年比60.8%減少

## 税引前四半期利益

有価証券運用に係る金融収益の増加により前年比1%の減少に留まる

## 親会社の所有者に帰属する四半期利益

繰延税金資産の取崩しにより法人所得税費用が増加し、前年比44.4%減少

第4四半期			年間		
2024年	2025年	増減	2024年	2025年	増減
1,411	1,295	-116	5,876	5,336	-540
1,260	1,238	-22	5,156	5,022	-134
120	63	-57	673	264	-409
233	604	371	1,109	1,098	-11
441	183	-258	1,332	741	-591

# 財務状況サマリ

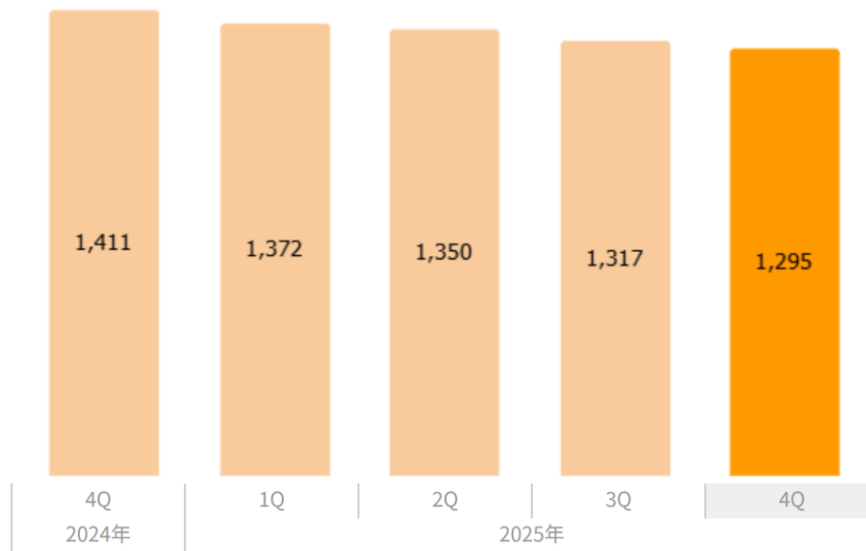
単位：百万円

	2024年	2025年				前四半期比	前年同期比
	4Q	1Q	2Q	3Q	4Q		
売上収益	1,411	1,372	1,350	1,317	1,295	-1.6%	-8.2%
販売費及び一般管理費	1,260	1,264	1,256	1,262	1,238	-1.9%	-1.7%
営業利益	120	89	71	39	63	58.7%	-47.7%
税引前四半期利益/損失	233	149	-83	427	604	41.6%	159.5%
親会社の所有者に帰属する四半期利益/損失	441	111	-74	501	202	-59.6%	-54.1%
1株あたり四半期利益/損失 (円)	5.36	1.35	-0.94	6.65	2.68		
現金及び現金同等物の四半期末残高	12,083	12,138	10,238	5,545	5,885	6.1%	-51.3%

## 売上収益の推移

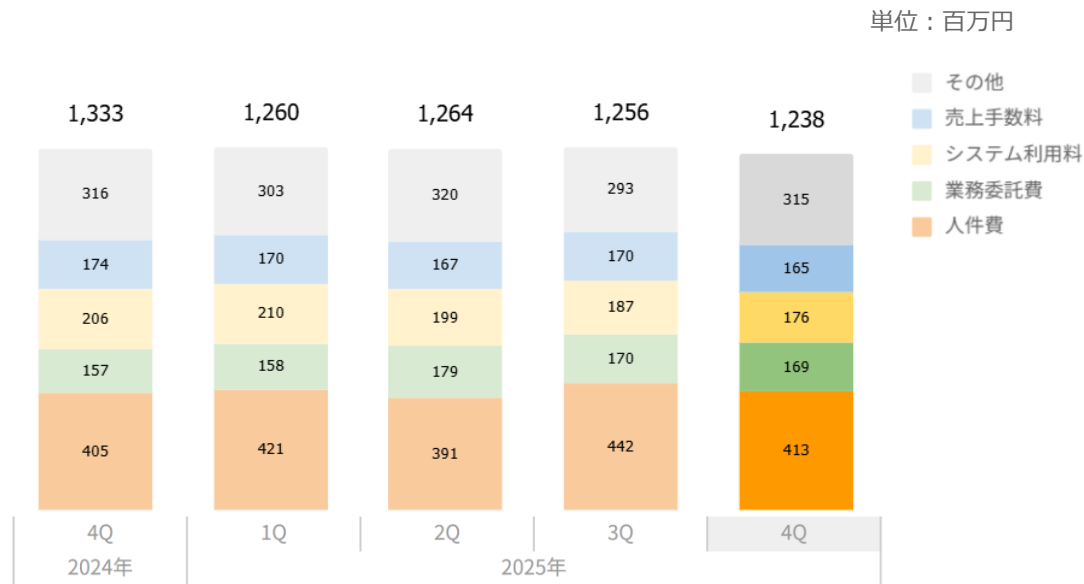
- 2025年第4四半期は前四半期比22百万円の減少(-1.7%)
- プレミアムサービス会員数の減少による売上減少が続く

単位：百万円



## 販売費及び一般管理費の推移

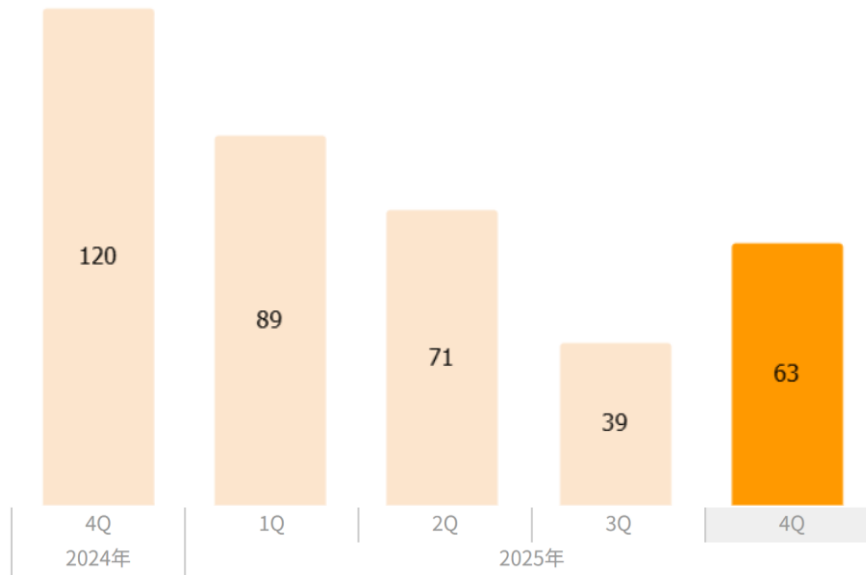
- 2025年第4四半期は前四半期比18百万円の減少(-1.4%)
- システムの利用効率化によりシステム利用料は前四半期比11百万円の減少(-5.9%)



## 営業利益の推移

- 前四半期に続き、2025年第4四半期も営業黒字にて着地

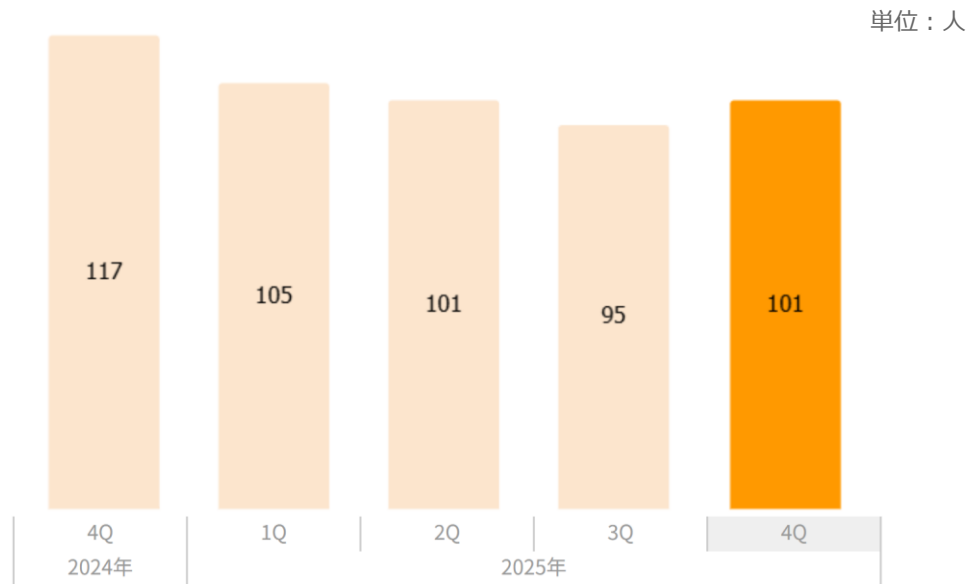
単位：百万円





## 人員数の推移

- 2025年末の従業員数は  
前年末比13.7%減の101人



※連結従業員数（正社員＋契約社員）

本資料の記載された情報は、資料作成時点において入手可能な情報及び  
当社が合理的と判断した一定の前提に基づいて作成されております。

【本資料及び当社IRに関するお問い合わせ先】

クックパッド株式会社 CFO室

[ir-form@cookpad.com](mailto:ir-form@cookpad.com)

Make everyday cooking fun!

