



2026 年1月9日

各 位

会 社 名 株式会社 技研製作所  
代表者名 代表取締役社長 CEO 大平 厚  
(コード番号 6289 東証プライム市場)  
問合せ先 常務執行役員 田内 剛  
(TEL 088-846-2933)

## 2026 年8月期 第1四半期決算説明資料に関するお知らせ

2026 年 8 月期第 1 四半期の決算概要および 2026 年 8 月期の業績予想等の説明資料を作成いたしましたので、別紙のとおりお知らせいたします。

以上

2026年8月期第1四半期（2025年9月～2025年11月）



# 株式会社 技研製作所 決算説明資料

2026年1月9日  
証券コード:6289

本資料において提供される当社および当社グループの現在の方針、経営戦略などの情報のうち、歴史的事実でないものは、将来に関する記述をはじめとする、現在入手可能な情報をもとに構築したいわゆる「見通し情報」を含みます。これらは見込み、予測およびリスクを伴う想定に基づくものであり、実質的にこれらの記述とは異なる結果を招き得る不確実性を含んでおります。

それらのリスクや不確実性には、各国の経済状況や業界ならびに市場の景況、金利や物価、通貨為替変動といった一般的な国内および国際的な経済状況が含まれます。

今後、新しい情報・将来の出来事等があった場合であっても、当社は、本資料に含まれる「見通し情報」の更新・修正を行う義務を負うものではありません。

本資料において提供される情報は、いかなる情報も投資勧誘を目的に作成したものではありません。投資等に関する最終ご判断は、利用者ご自身の責任において行われるようお願いいたします。なお、本情報を参考・利用して行った投資等の一切の取引の結果につきましては、当社では一切責任を負いません。

# 2026年8月期 第1四半期 決算概要

## (1) 全社－増収増益

◎国内外で製品販売が進捗

## (2) 建設機械事業－増収増益

### 【売上高】

⊕国内市場・海外市場ともに増収

国内：フライホイール式パイルオーガを標準搭載したF112、F302の販売が進捗

海外：シンガポール、イギリス、アメリカにてGTOSS会員ではない顧客への製品販売が拡大

### 【営業利益】

⊕売上増に伴う売上総利益の増加により、増益

## (3) 圧入工事事業－増収減益

### 【売上高】

⊕国内市場・海外市場ともに増収

エコサイクル設置工事や能登半島地震の復旧工事、国土強靱化関連工事等が進捗

### 【営業利益】

⊖付加価値の高い開発型案件の減少により減益

単位：百万円

	FY2025	FY2026	前期比
売上高	5,532	7,562	+36.7%
売上総利益	2,294	3,046	+32.7%
販管費	1,649	1,897	+15.0%
営業利益 (営業利益率)	645 (11.7%)	1,148 (15.2%)	+78.0%
経常利益	679	1,255	+84.9%
特別損益	▲35	—	▲100.0%
親会社株主に帰属する 四半期純利益	366	978	+167.0%
1株当たり純利益	13.69円	37.34円	+172.8%

## ■建設機械事業

### 【売上高】

- ⊕国内は、フライホイール式パイルオーガを標準搭載したF112、F302の販売が進捗し増収
- ⊕海外は、シンガポール、イギリス、アメリカでGTOSS非会員への製品販売が進捗し増収

### 【営業利益】

- ⊕売上増に伴う売上総利益の増加により増益

単位：百万円

	FY2025	FY2026	前期比
売上高	3,881	5,897	+ 51.9%
国内	3,539	4,268	+ 20.6%
海外	197	1,338	+ 578.3%
内部売上	144	290	+ 101.1%
営業利益 (営業利益率)	870 (22.4%)	1,464 (24.8%)	+ 68.2%

## ■圧入工事業

### 【売上高】

⊕ 国内は、エコサイクル設置工事や能登半島地震の復旧工事等が進捗し増収

### 【営業利益】

⊖ 付加価値の高い開発型案件の減少により売上総利益率が低下し、減益

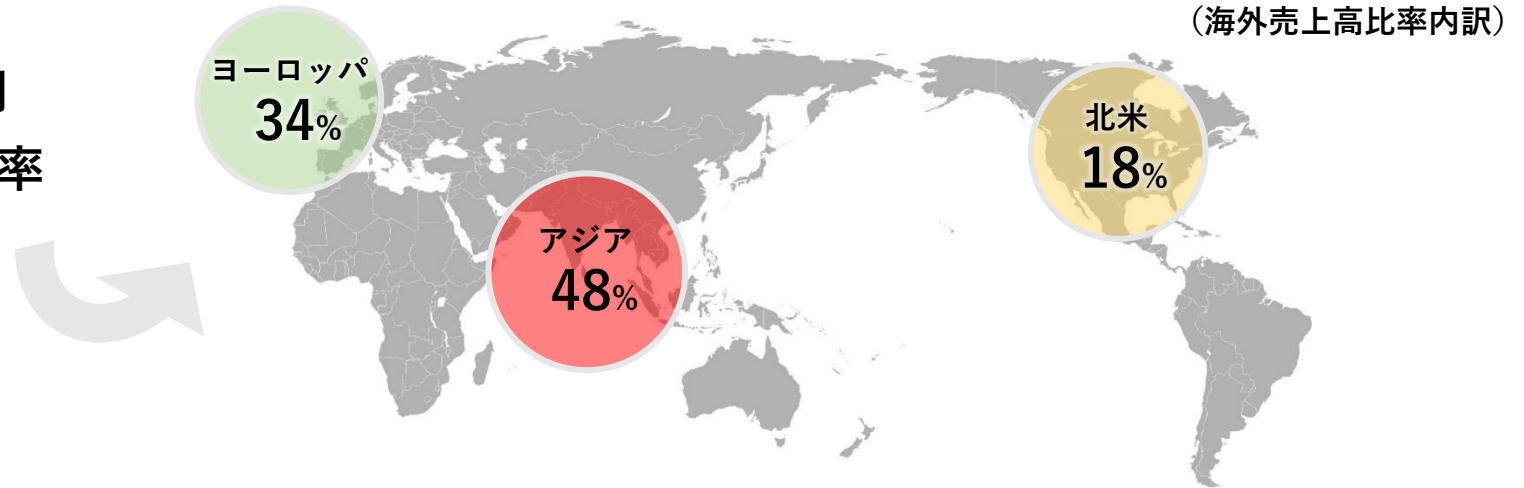
単位：百万円

	FY2025	FY2026	前期比
売上高	1,808	2,049	+ 13.3%
国内	1,698	1,819	+ 7.1%
海外	96	136	+ 41.1%
内部売上	13	93	+ 593.2%
営業利益 (営業利益率)	304 (16.8%)	199 (9.7%)	▲ 34.6%



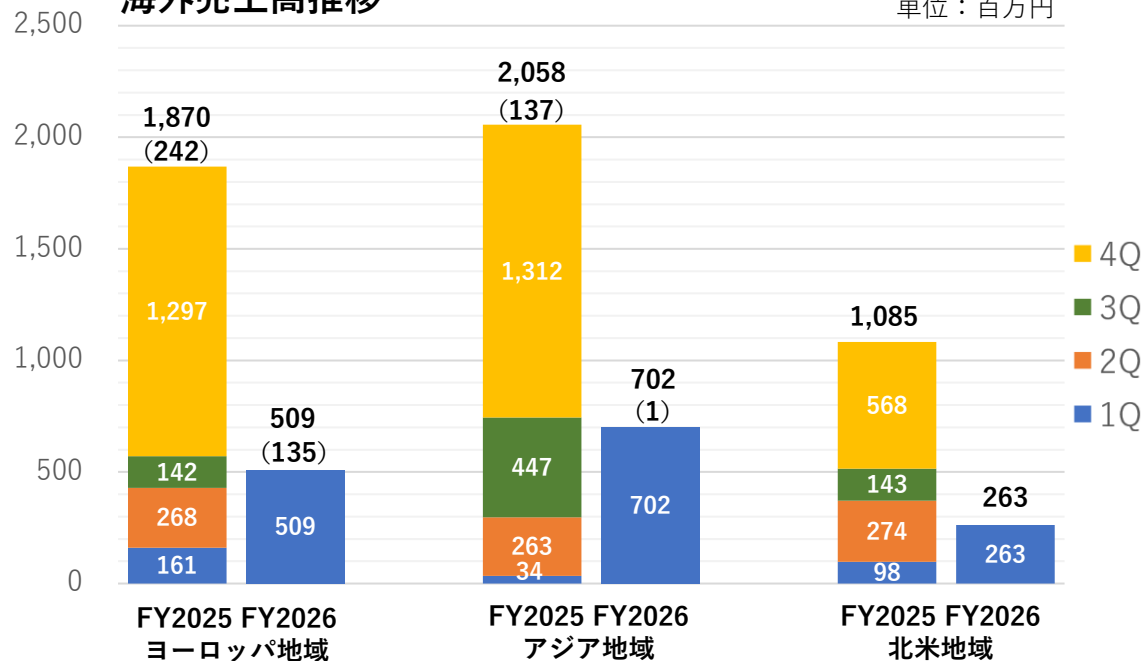
# 海外地域別売上高

海外売上高  
1,475百万円  
海外売上高比率  
19.5%



## 海外売上高推移

単位：百万円



## GTOSS会員数の推移

地 域	FY2025 4Q	FY2026 1Q	備 考
ヨーロッパ	6社	6社	追加無し
アジア	10社	10社	追加無し
北米	3社	3社	追加無し

※ ( ) 内は圧入工事業売上高を内書きしたもの

# 2026年8月期 業績予想

2026年8月期上期予想・通期予想については、10月10日に発表した予想と変更ございません

単位：百万円

通 期	FY2026 1Q実績	FY2026 2Q予想	FY2026 上期予想	FY2026 下期予想	FY2026 通期予想	前期比
売上高	7,562	5,937	13,500	14,300	27,800	+ 5.6%
営業利益 (営業利益率)	1,148 (15.2%)	201 (3.4%)	1,350 (10.0%)	1,550 (10.8%)	2,900 (10.4%)	+ 13.0%
経常利益	1,255	144	1,400	1,650	3,050	+ 11.6%
親会社株主に帰属する 当 期 純 利 益	978	21	1,000	1,200	2,200	+ 47.9%
1株当たり純利益	37.34円	2.13円	39.47円	47.35円	86.82円	+ 55.8%

# セグメント別業績予想

2026年8月期上期予想・通期予想については、10月10日に発表した予想と変更ございません

単位：百万円

通 期	FY2026 1Q実績	FY2026 2Q予想	FY2026 上期予想	FY2026 下期予想	FY2026 通期予想	前期比
売上高						
建機事業	5,897	3,697	9,595	9,700	19,295	+ 5.3%
圧入事業	2,049	2,332	4,381	5,008	9,390	+ 6.2%
営業利益						
建機事業 (営業利益率)	1,464 (24.8%)	597 (16.2%)	2,062 (21.5%)	2,063 (21.3%)	4,126 (21.4%)	+ 6.0%
圧入事業 (営業利益率)	199 (9.7%)	364 (15.6%)	563 (12.9%)	735 (14.7%)	1,299 (13.8%)	+ 19.1%

# 株主還元

## ■FY2026の配当金（予想）

中間配当 27円（前年度実績 22円）

期末配当 27円（前年度実績 32円）

## ■自己株式の取得に係る事項

### ① 取得期間

2025 年10月14日～2025年12月18日

### ② 取得株式数

（1）取得した株式の総数：1,108,400株

（2）株式の取得価額の総額：1,999,923,987円

## ■自己株式の消却に係る事項

### ① 消却実施日

2025 年10月31日

### ② 消却株式数

（1）消却した株式の総数：1,120,000株

（2）消却後の発行済株式総数：27,074,728株

## ■株主優待制度「プレミアム優待倶楽部」を新設


目的：株主還元策を追加することで株価を上げ、出来高を増やし、新規株主を呼び込む

2026年2月末以降、毎年2月・8月末日現在の株主名簿に記録された3単元（300株）以上保有の株主様を対象に、保有株式数に応じて株主優待ポイントを進呈

# トピックス

## ・新製品の発表

- 建設業界の課題に挑む、次世代圧入機「SXシリーズ」を順次発売



The graphic features a central white silhouette of a construction machine against a blue background with a grid and floating cubes. The text is arranged around the machine:

- SILENT PILER™** (Large white text at the top left)
- SX** (Large yellow text in a black box at the top right)
- Smart support** (White text in a dark blue box on the left)
  - AIによる自動化  
操作支援
- Specialized design** (White text in a dark blue box on the left)
  - 多様な現場に  
最適仕様の機械を提供
- Sustainability** (White text in a dark blue box on the right)
  - 電動ユニットによる  
ゼロエミッション施工
- Transformation** (White text in a dark blue box on the right)
  - 施工現場の未来を変革

## 今後の見通し

- ST400SX（U形鋼矢板400 mm幅対応）2026年1月販売開始
- HA400SX（U形鋼矢板400 mm幅対応 複合式圧入機）2026年夏販売開始予定



- ・海外3拠点でGTOSS非会員へ製品販売

## アジア地域

1. シンガポールの顧客に大型特殊機など計3台販売。  
空港整備事業に伴うアクセス道路等の整備工事にて需要を見込む。

## ヨーロッパ地域

1. イギリスの新規顧客に大型特殊機を販売。  
欧州最大級の高速鉄道プロジェクト（High Speed 2: HS2）で稼働中。
2. ドイツで初めてジャイロプレス工法が採用され、完工。

## 北米地域

1. ターゲット地域の米国東海岸北部の建設会社に大型特殊機を販売。  
東海岸北部初の顧客を獲得。

# 參考資料

# 連結・セグメント別決算業績資料

単位：百万円

連結業績	FY2025 1Q	FY2026 1Q
売上高	5,532	7,562
売上総利益	2,294	3,046
販管費	1,649	1,897
営業利益 (営業利益率)	645 (11.7%)	1,148 (15.2%)
経常利益	679	1,255
親会社株主に帰属する 四半期純利益	366	978
1株当たり 純利益	13.69円	37.34円
自己資本 (各四半期末時点)	40,006	39,726
発行済株式数 (各四半期末時点)	28,194,728株	27,074,728株
株価 (各四半期末終値)	1,736円	1,873円

単位：百万円

セグメント別	FY2025 1Q	FY2026 1Q
建設機械事業		
売上高	3,881	5,897
国内	3,539	4,268
海外	197	1,338
内部売上	144	290
営業利益 (営業利益率)	870 (22.4%)	1,464 (24.8%)
圧入工事事業		
売上高	1,808	2,049
国内	1,698	1,819
海外	96	136
内部売上	13	93
営業利益 (営業利益率)	304 (16.8%)	199 (9.7%)



# オンリーワンの技術で 人命・財産・文化を未来につなぐ





**Construction Revolution**

Implant Method Changes Worldwide Construction